
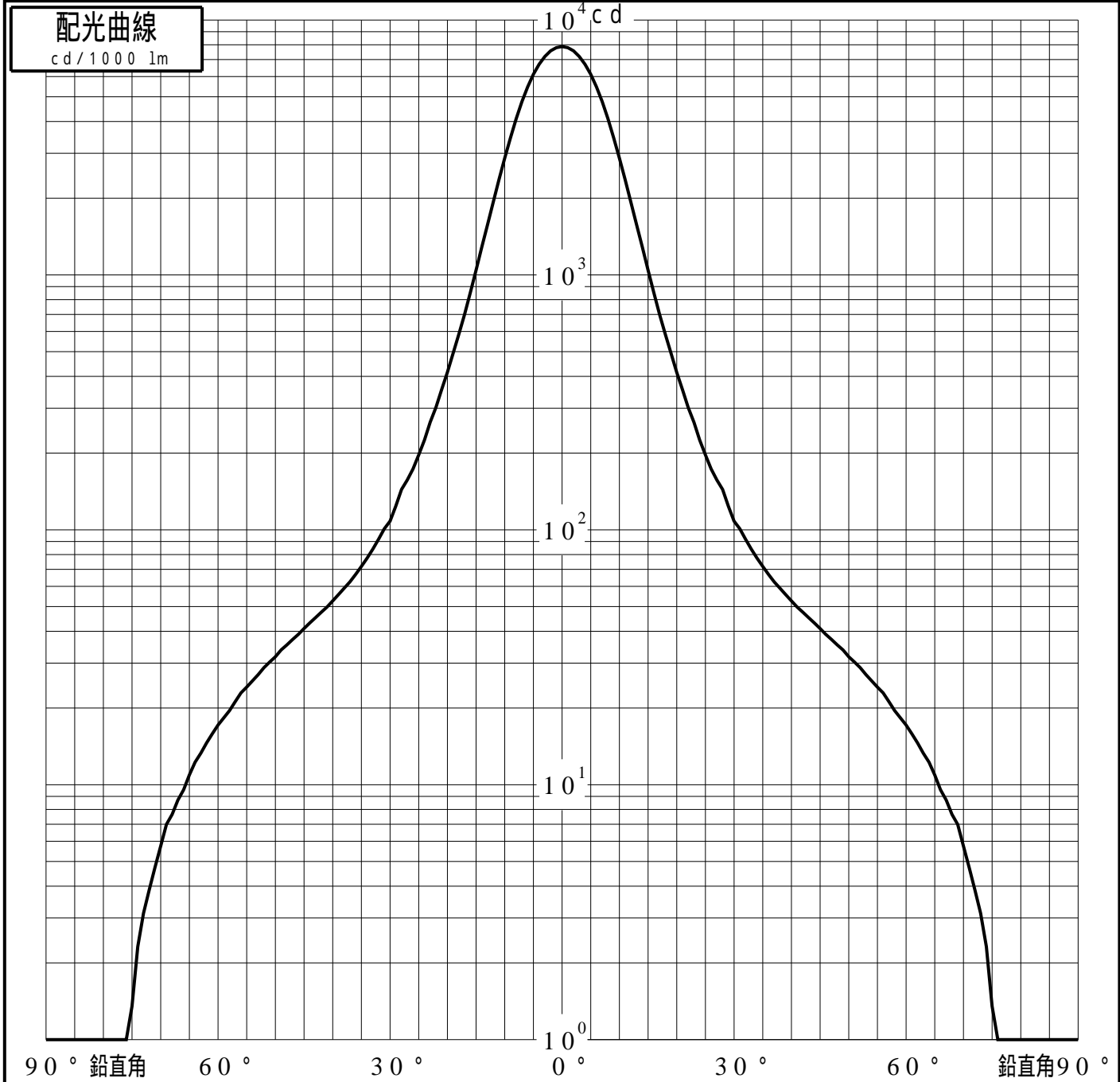


投光照明器具特性

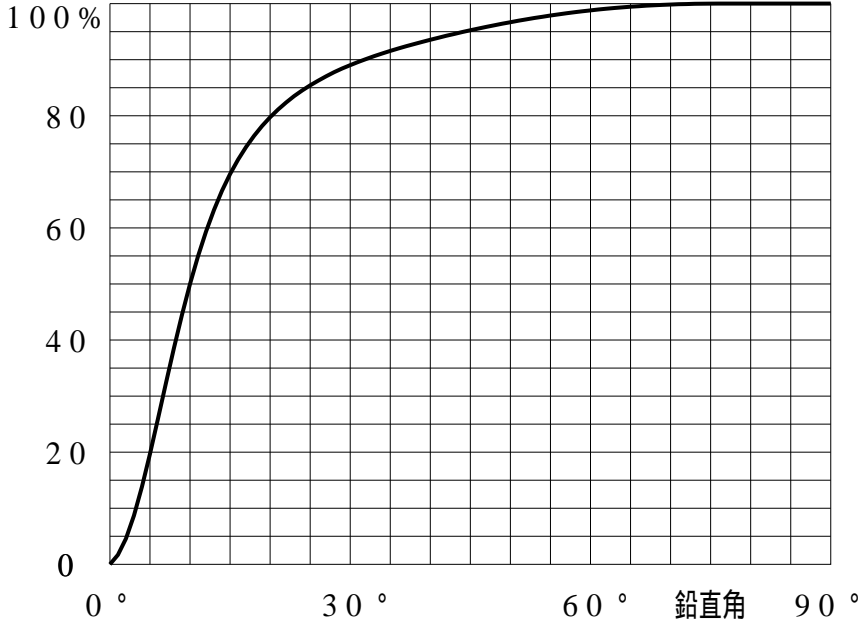
品名(品番)	NTS05506W+NTS91031(14DEG)					
光源	LED4000_70_1845 x1 1845.0 lm					
管理番号	K0170842(0)DJ1 TF					
配光の区分・種類	軸対称配光 中角形	主ビーム効率	88.7%			
器具点灯角度		ビーム範囲	$I_0 / 2$	$I_0 / 10$	$I_0 / 20$	
器具効率	100.0%	ビーム効率	37.0%	72.0%	79.9%	
最大光度	7869 cd/1000 lm	ビーム角	16.5	32.9	40.7	



投光照明器具特性

品番 (品名)	NTS05506W+NTS91031(14DEG)	光源	LED4000_70_1845 ×1
管理番号	K0170842(0)DJ1 TF		

累積光束曲線



等光度曲線

(座標系)
cd/1000 lm



最大光度 cd/1000 lm