
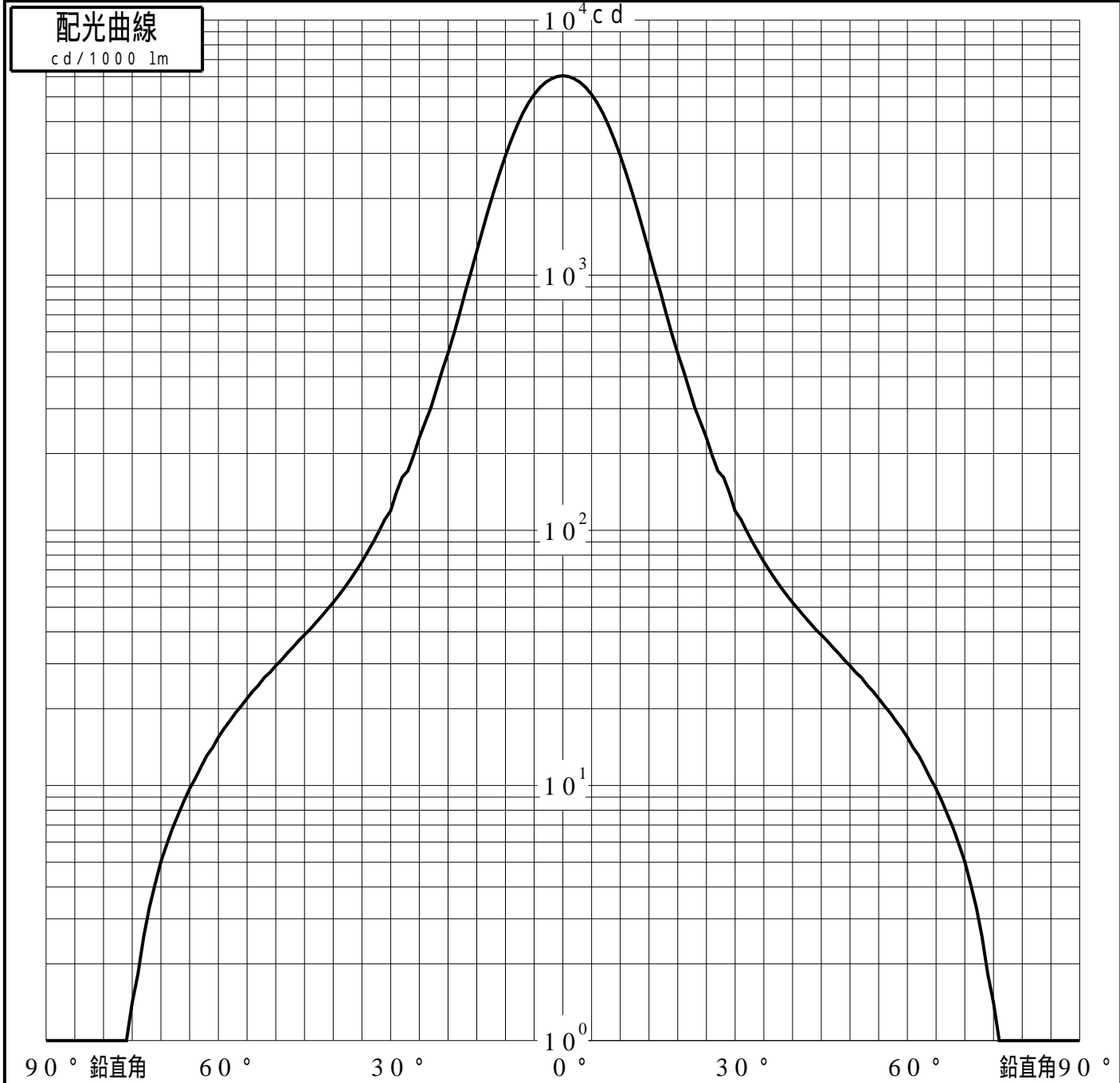


投光照明器具特性

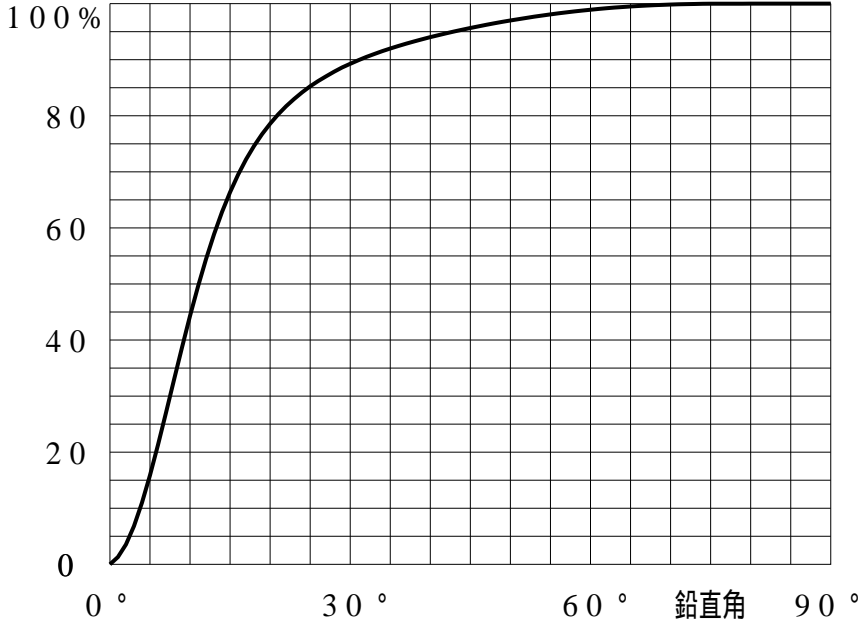
品名(品番)	NTS05507W+NTS91031(17DEG)					
光源	LED3500_70_2085 x1 2085.0 lm					
管理番号	K0170843(0)DJ1 TF					
配光の区分・種類	軸対称配光 中角形	主ビーム効率	89.0 %			
器具点灯角度		ビーム範囲	$I_0 / 2$	$I_0 / 10$	$I_0 / 20$	
器具効率	100.0 %	ビーム効率	40.4%	75.4%	82.9%	
最大光度	6049 cd/1000 lm	ビーム角	19.6	37.7	46.0	



投光照明器具特性

品番 (品名)	NTS05507W+NTS91031(17DEG)	光源	LED3500_70_2085 ×1
管理番号	K0170843(0)DJ1 TF		

累積光束曲線



等光度曲線

(座標系)
cd/1000 lm



最大光度 cd/1000 lm