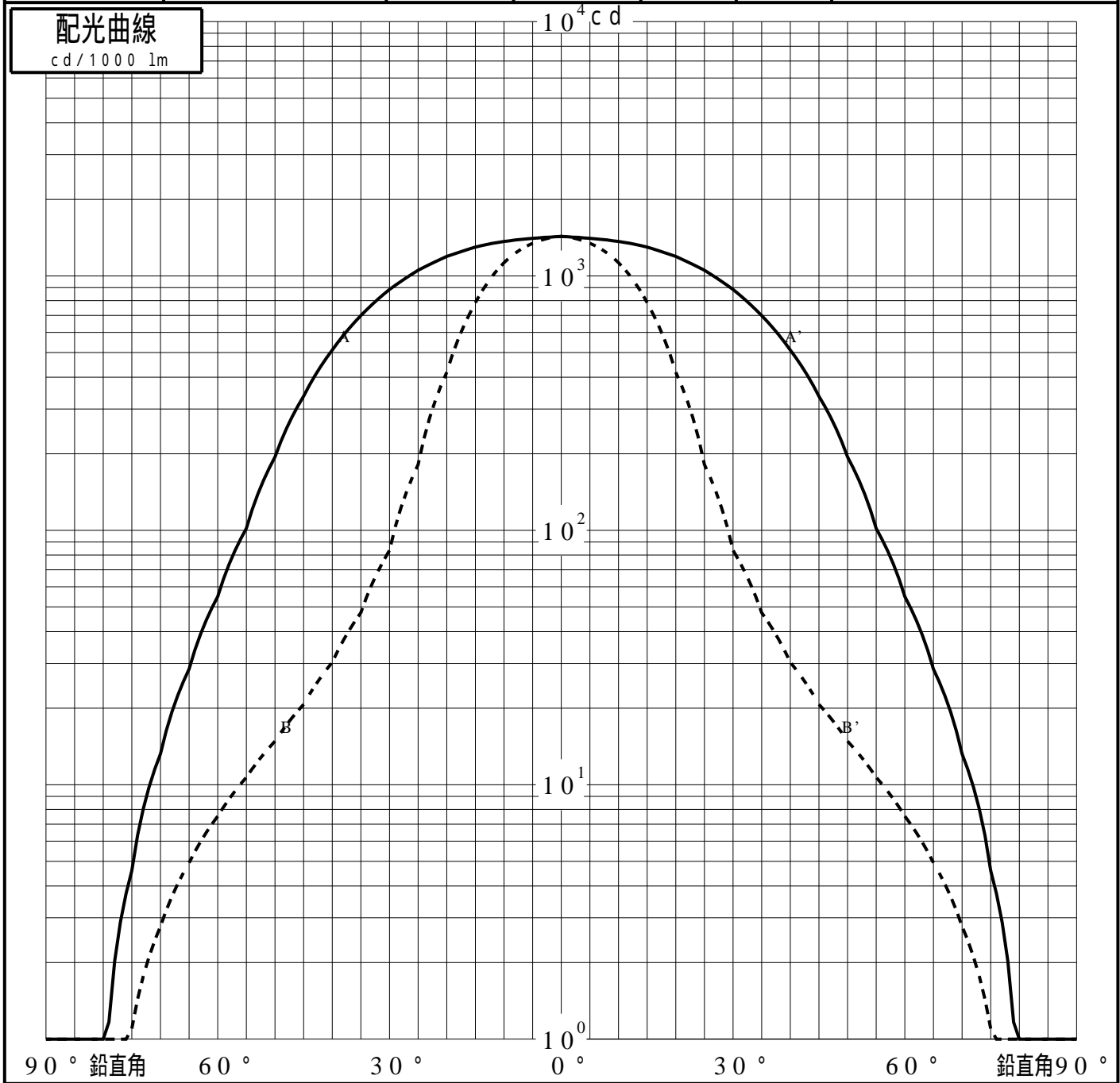


投光照明器具特性

品名(品番)	NTS05512W+NTS91033(35DEG)	
光源	LED3500_70_3105 x1	3105.0 lm
管理番号	K0170857(0)DJ1 XY	

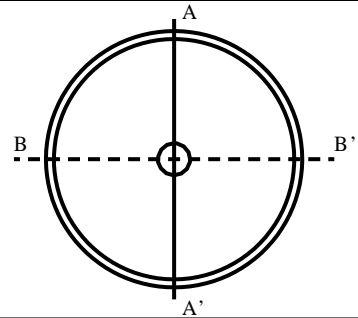
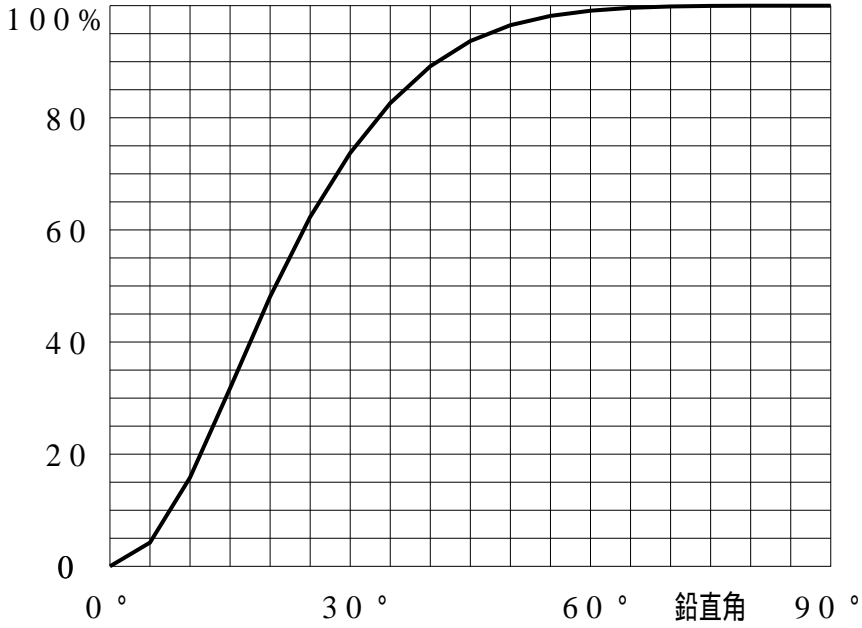
配光の区分・種類	非対称配光	主ビ-ム効率	%		
器具点灯角度		ビ-ム範囲	$I_0 / 2$	$I_0 / 10$	$I_0 / 20$
器具効率	100.0 %	ビ-ム効率	58.7%	90.6%	94.9%
最大光度	1431 cd/1000 lm	ビ-ム角	AA' 69.1	105.5	116.5
			BB' 31.9	53.9	63.3



投光照明器具特性

品番 (品名)	NTS05512W+NTS91033(35 DEG)	光源	LED3500_70_3105 ×1
管理番号	K0170857(0)DJ1 XY		

累積光束曲線



等光度曲線

(座標系)
cd/1000 lm

