
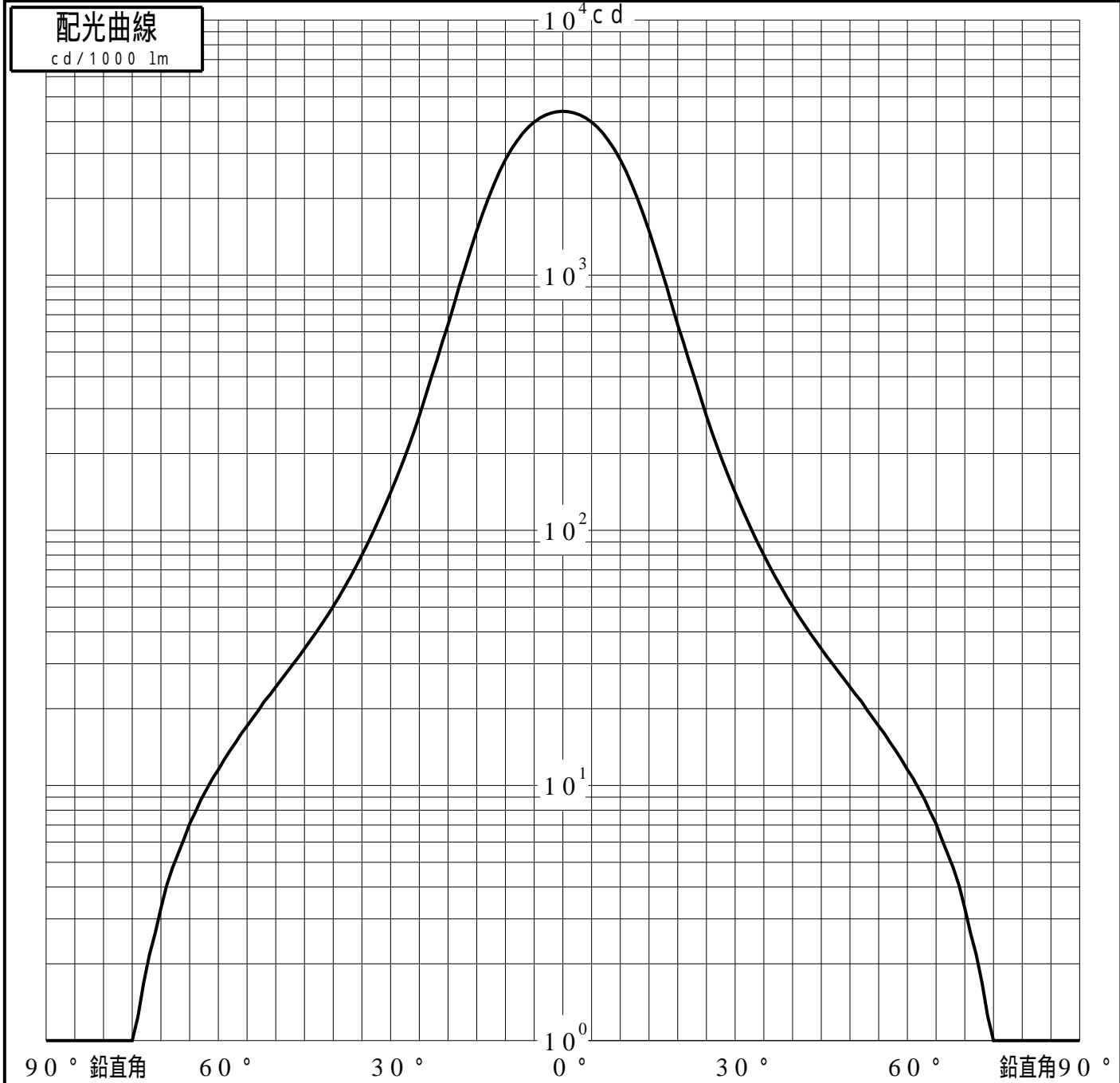


投光照明器具特性

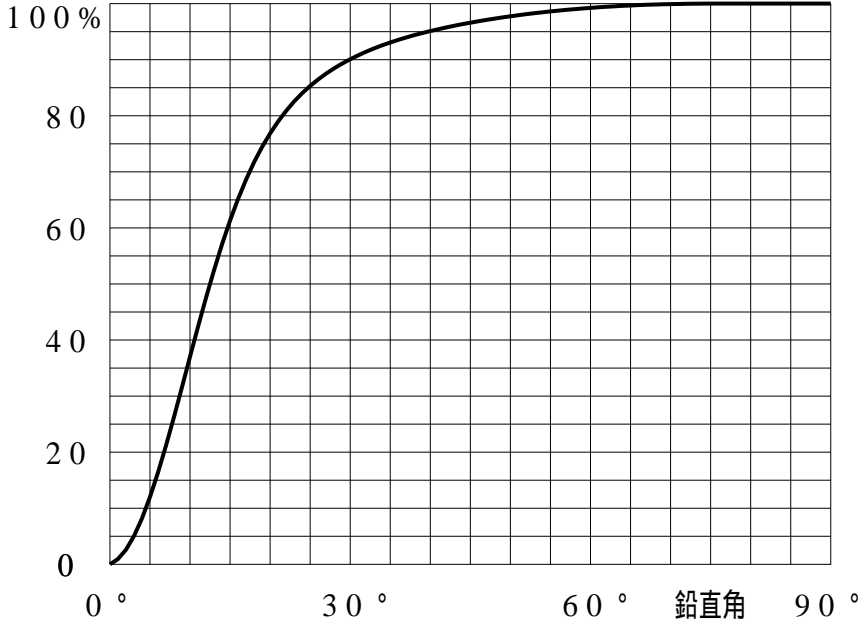
品名(品番)	NTS03500W+NTS91031(22DEG)					
光源	LED5000_70_2205 x1 2205.0 lm					
管理番号	K0170848(0)DJ1 TF					
配光の区分・種類	軸対称配光 中角形	主ビーム効率	89.7%			
器具点灯角度		ビーム範囲	$I_0 / 2$	$I_0 / 10$	$I_0 / 20$	
器具効率	100.0%	ビーム効率	46.9%	80.5%	86.7%	
最大光度	4390 cd/1000 lm	ビーム角	24.5	44.6	53.3	



投光照明器具特性

品番 (品名)	NTS03500W+NTS91031(22DEG)	光源	LED5000_70_2205 ×1
管理番号	K0170848(0)DJ1 TF		

累積光束曲線



等光度曲線

(座標系)
cd/1000 lm

