
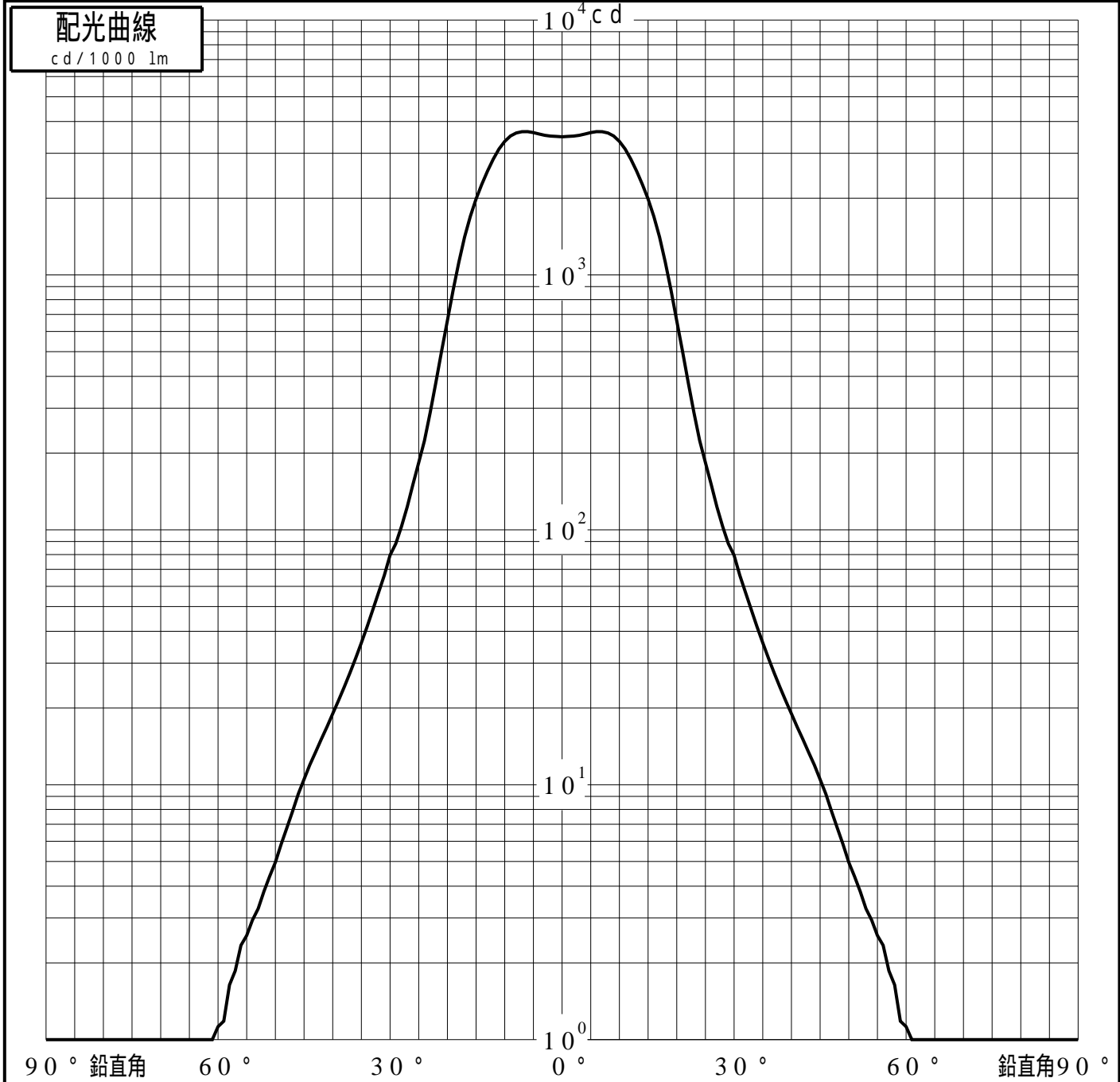


投光照明器具特性

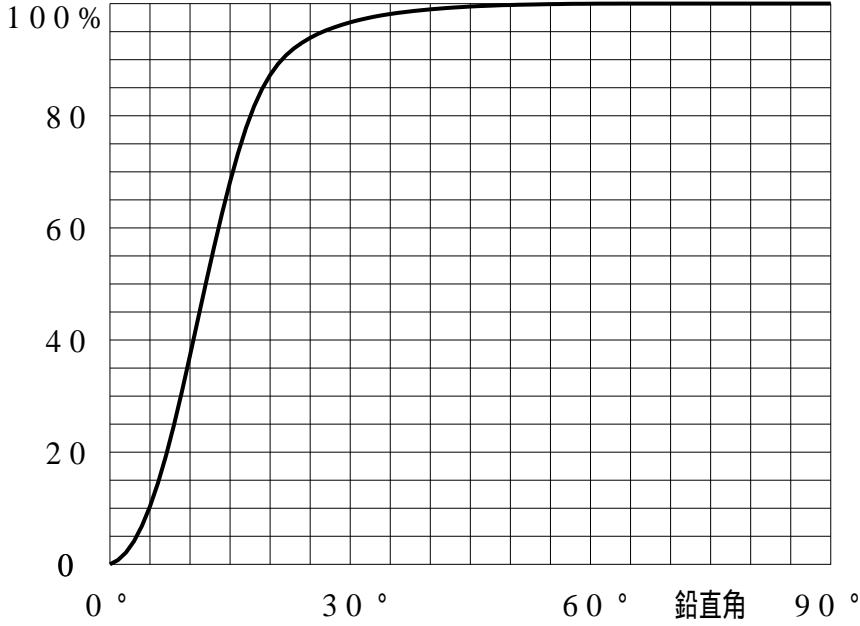
品名(品番)	NTS05507B+NTS91028B(35DE)					
光源	LED3500_70_1955 x1 1955.0 lm					
管理番号	K0170683(0)DJ1 TF					
配光の区分・種類	軸対称配光 中角形	主ビーム効率	96.5%			
器具点灯角度		ビーム範囲	$I_0 / 2$	$I_0 / 10$	$I_0 / 20$	
器具効率	100.0%	ビーム効率	70.0%	90.6%	93.7%	
最大光度	3649 cd/1000 lm	ビーム角	31.7	44.7	50.6	



投光照明器具特性

品番 (品名)	NTS05507B+NTS91028B(35DE	光源	LED3500_70_1955 ×1
管理番号	K0170683(0)DJ1 TF		

累積光束曲線



等光度曲線

(座標系)
cd/1000 lm



最大光度 cd/1000 lm