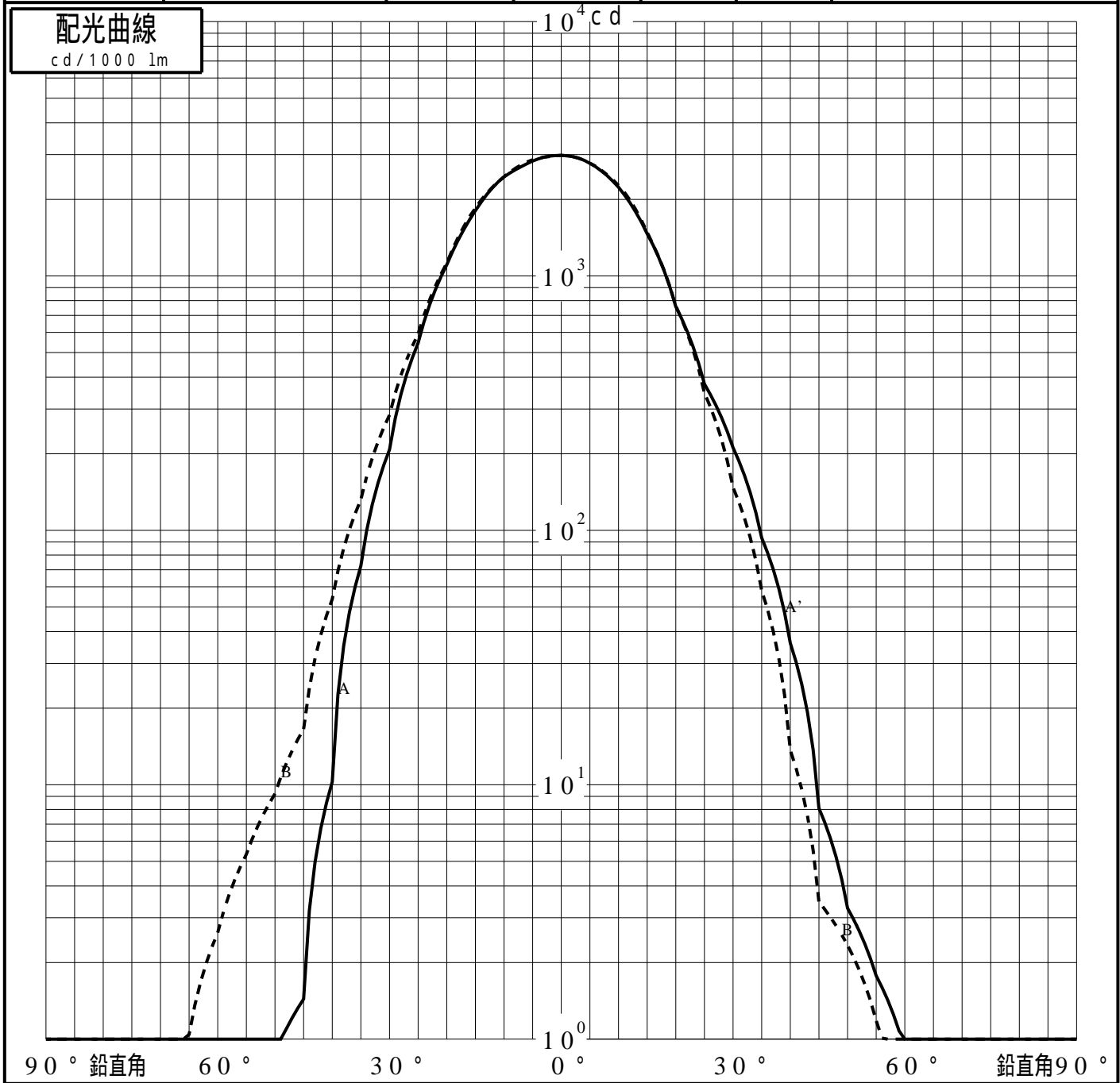


# 投光照明器具特性

品名(品番)	NTS62881S+NTS92151+NTS91	
光源	LED4000_85_1025 x1	1025.0 lm
管理番号	K0193952(0)DJ1 XY	

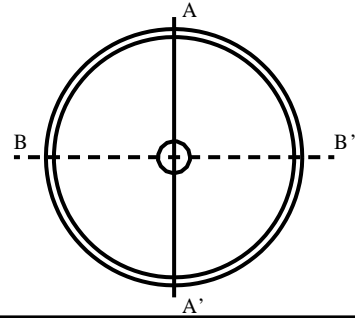
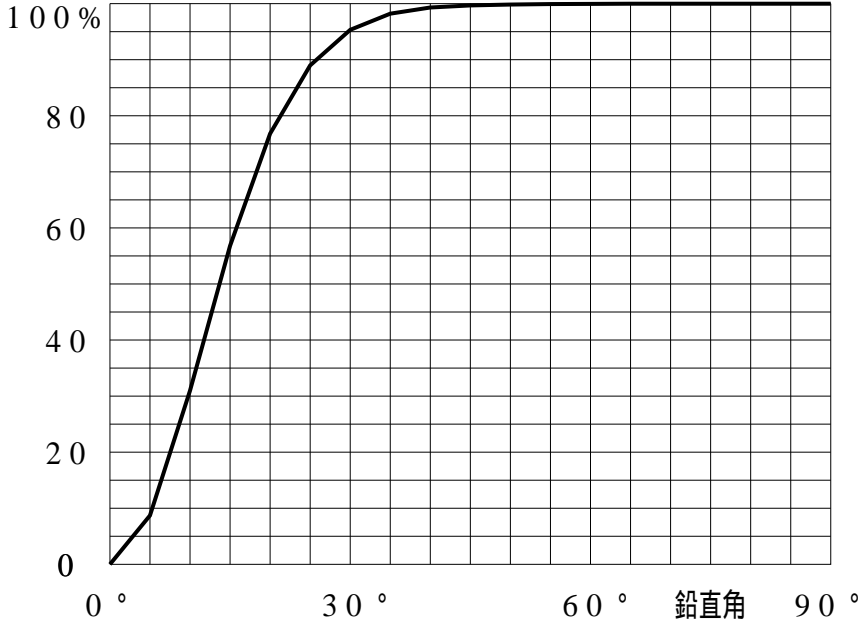
配光の区分・種類	非対称配光	主ビーム効率	%		
器具点灯角度		ビーム範囲	$I_0 / 2$	$I_0 / 10$	$I_0 / 20$
器具効率	100.0 %	ビーム効率	55.9%	90.0%	95.0%
最大光度	2980 cd/1000 lm	ビーム角	AA' 32.1 BB' 32.5	56.0	64.8 64.4



# 投光照明器具特性

品番 (品名)	NTS62881S+NTS92151+NTS91	光源	LED4000_85_1025 ×1
管理番号	K0193952(0)DJ1 XY		

## 累積光束曲線



## 等光度曲線

(座標系)  
cd/1000 lm

