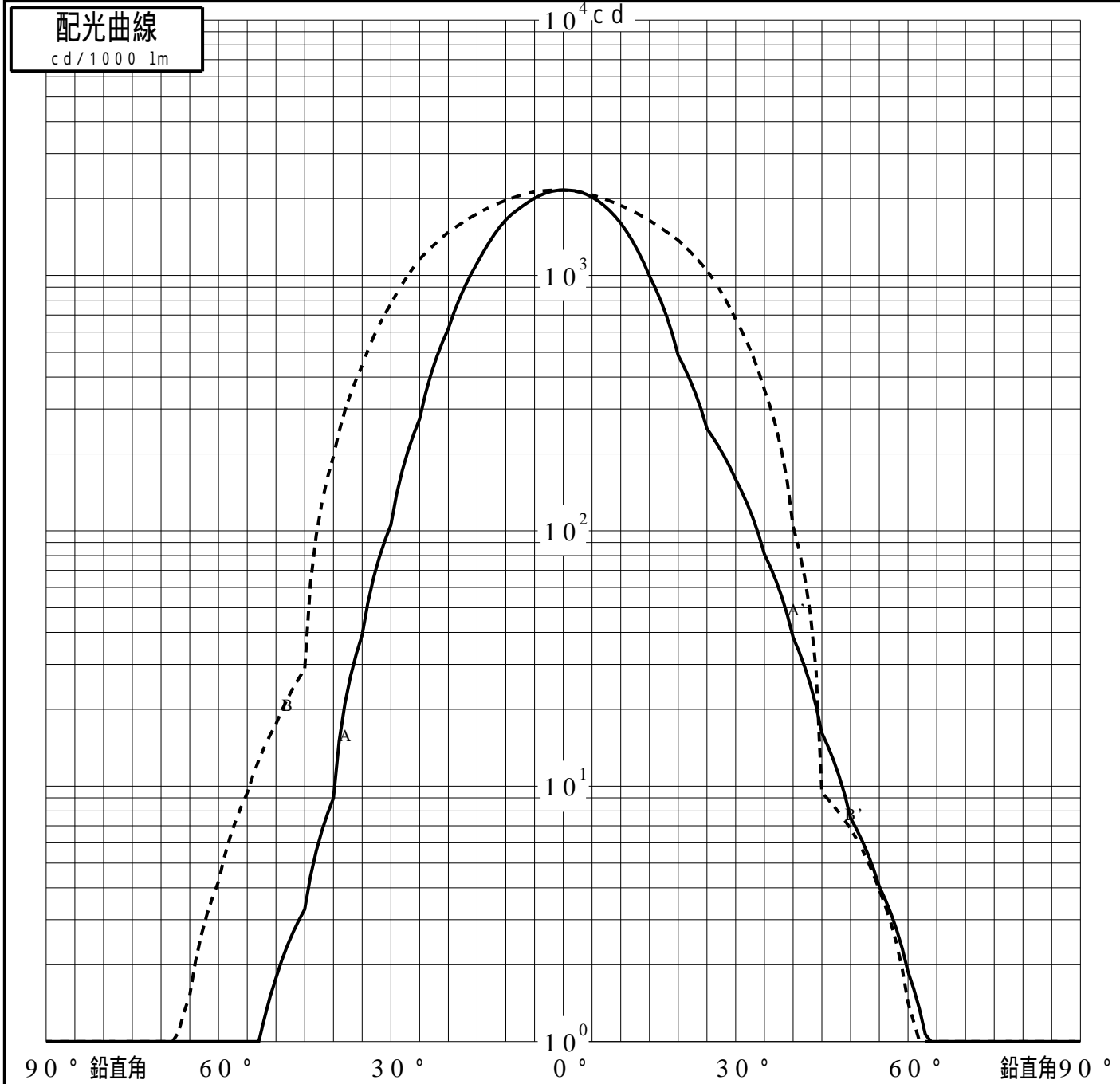
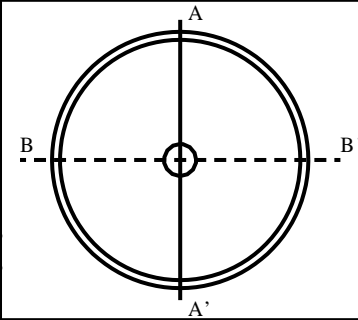


投光照明器具特性

品名(品番)	NTS62881S+NTS92151+NTS91	
光源	LED4000_85_790 ×1	790.0 lm
管理番号	K0193953(0)DJ1 XY	

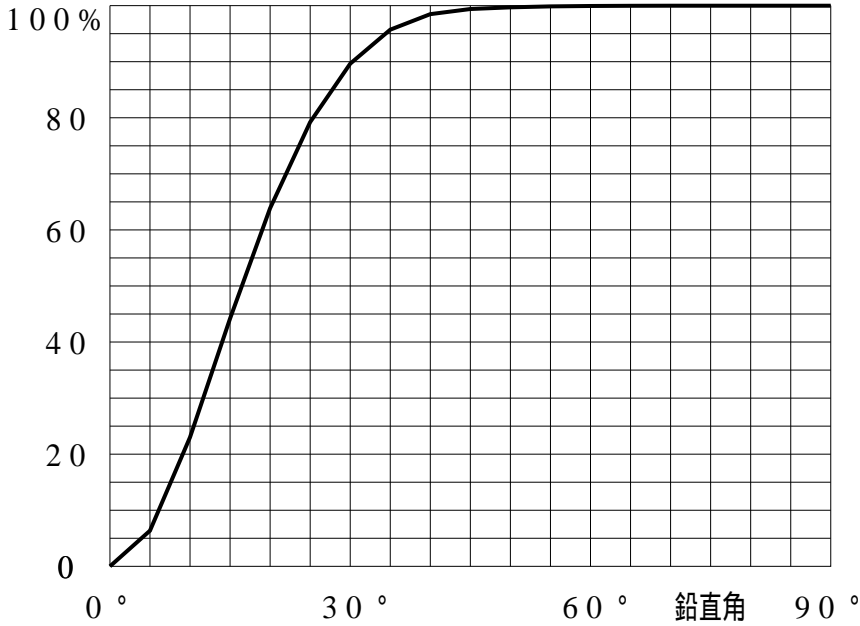
配光の区分・種類	非対称配光	主ビ-ム効率	%		
器具点灯角度		ビ-ム範囲	$I_0 / 2$	$I_0 / 10$	$I_0 / 20$
器具効率	100.0 %	ビ-ム効率	56.7%	92.9%	96.6%
最大光度	2158 cd/1000 lm	ビ-ム角	AA' 29.7	53.7	63.2
			BB' 50.5	77.4	82.6



投光照明器具特性

品番 (品名)	NTS62881S+NTS92151+NTS91	光源	LED4000_85_790 ×1
管理番号	K0193953(0)DJ1 XY		

累積光束曲線



等光度曲線 (座標系) cd/1000 lm

