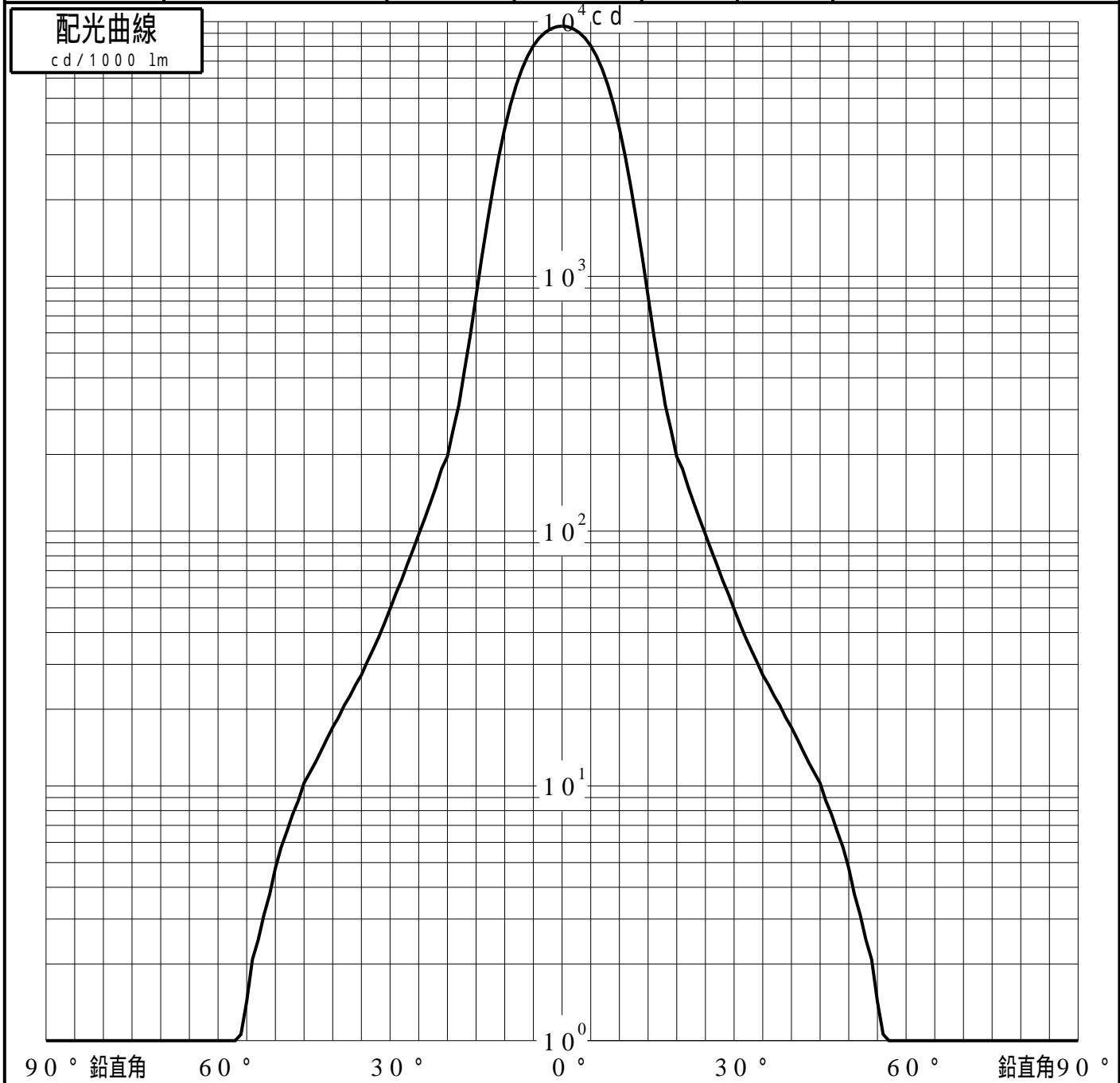
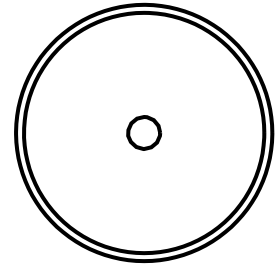


投光照明器具特性

品名(品番)	NTS05501W+NTS91028W(17DE	
光源	LED4000_70_2275 x1	2275.0 lm
管理番号	K0170653(0)DJ1 TF	

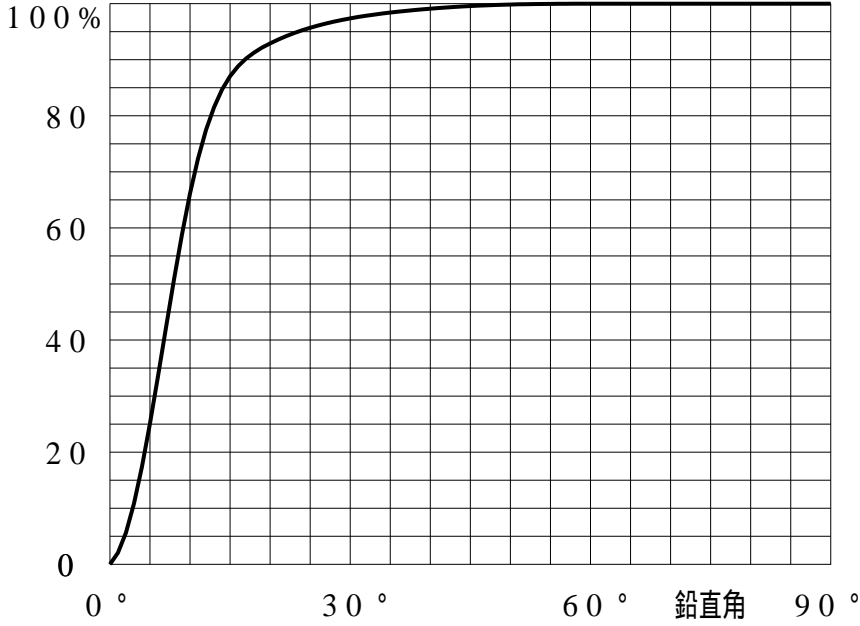
配光の区分・種類	軸対称配光 狭角形	主ビ-ム効率	85.9%		
器具点灯角度		ビ-ム範囲	$I_0 / 2$	$I_0 / 10$	$I_0 / 20$
器具効率	100.0 %	ビ-ム効率	53.9%	85.0%	89.9%
最大光度	9610 cd/1000 lm	ビ-ム角	17.8	29.3	33.4



投光照明器具特性

品番 (品名)	NTS05501W+NTS91028W(17DE	光源	LED4000_70_2275 ×1
管理番号	K0170653(0)DJ1 TF		

累積光束曲線



等光度曲線

(座標系)
cd/1000 lm



最大光度 cd/1000 lm