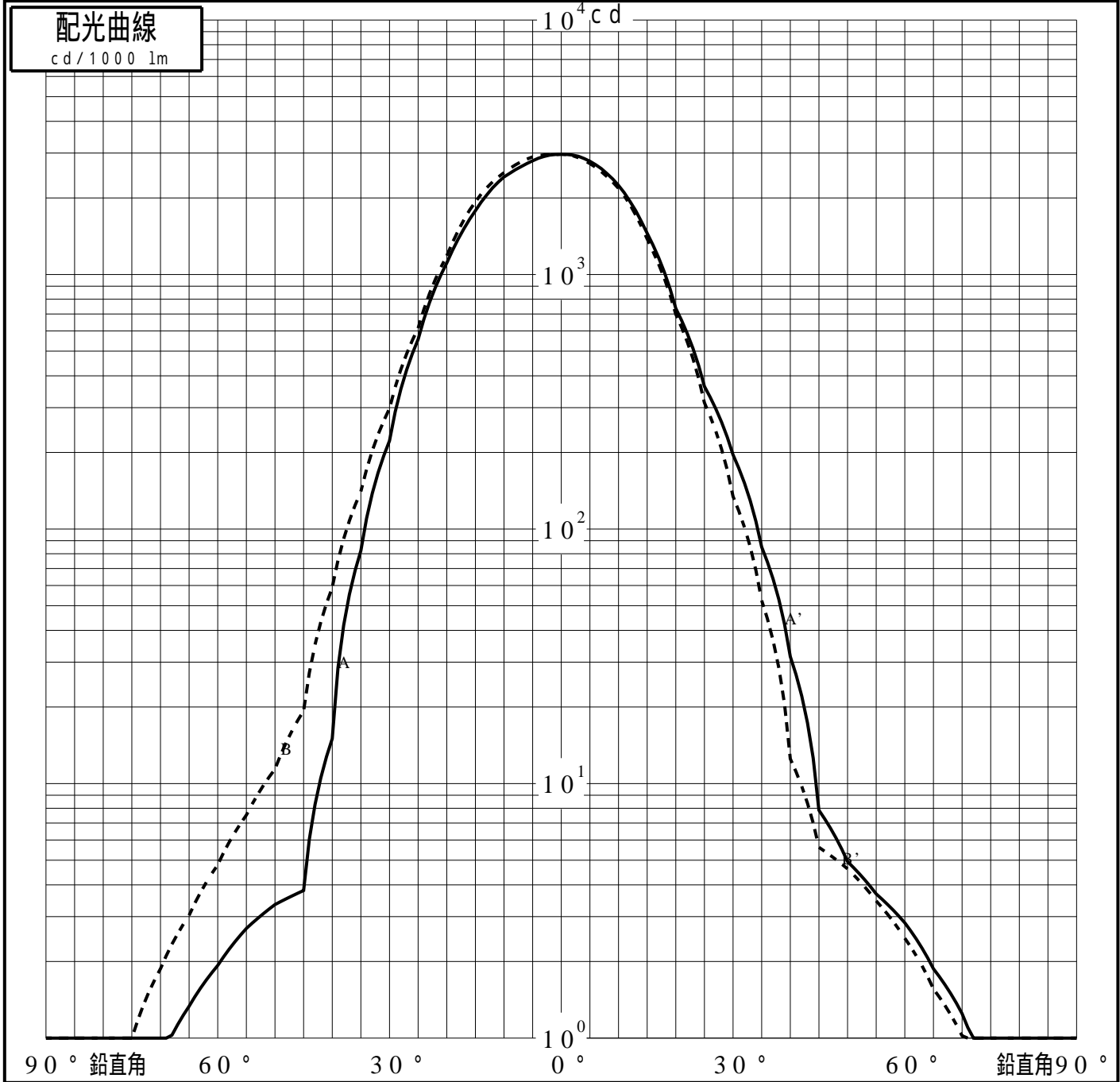
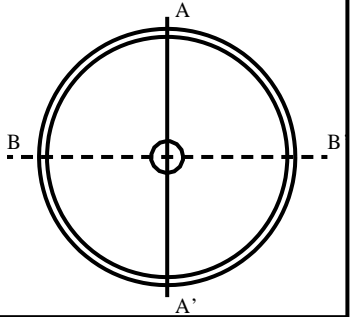


投光照明器具特性

品名(品番)	NTS62882W+NTS90101+NTS91	
光源	LED3500_85_595 ×1	595.0 lm
管理番号	K0193943(0)DJ1 XY	

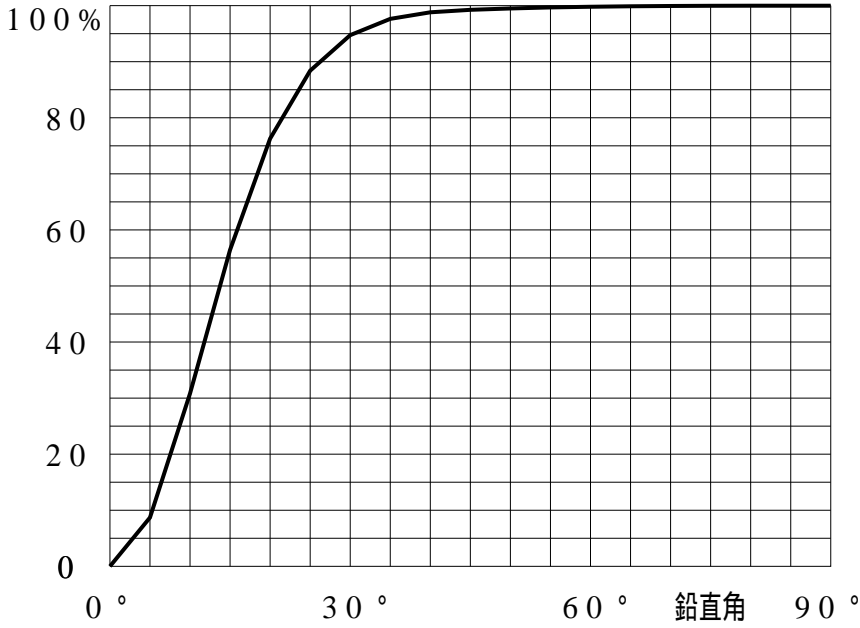
配光の区分・種類	非対称配光	主ビ-ム効率	%		
器具点灯角度		ビ-ム範囲	$I_{0/2}$	$I_{0/10}$	$I_{0/20}$
器具効率	100.0 %	ビ-ム効率	55.0%	89.2%	94.9%
最大光度	2968 cd/1000 lm	ビ-ム角	AA' 32.0	55.9	64.8
			BB' 32.4	55.5	64.4



投光照明器具特性

品番 (品名)	NTS62882W+NTS90101+NTS91	光源	LED3500_85_595 ×1
管理番号	K0193943(0)DJ1 XY		

累積光束曲線



等光度曲線

(座標系)
cd/1000 lm

