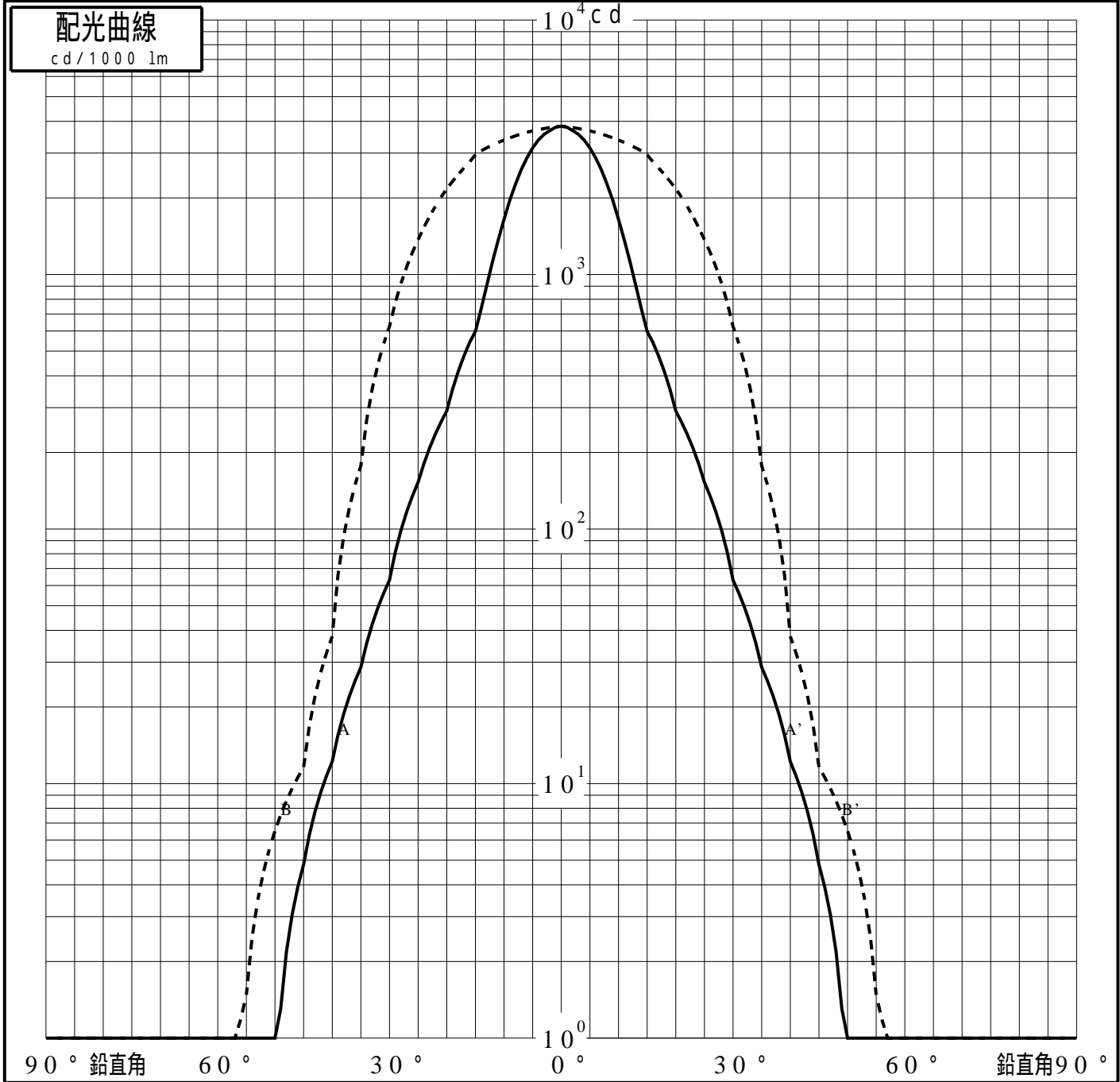
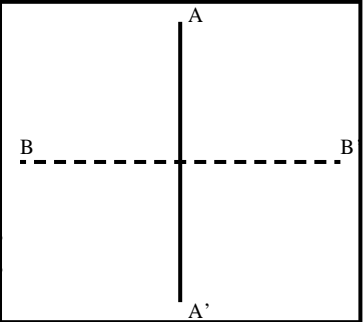


投光照明器具特性

品名(品番)	NTS51322+NTS91052W+NTS90	
光源	LED3500_70_565 ×1	565.0 lm
管理番号	K0158591(0)DJ1 XY	

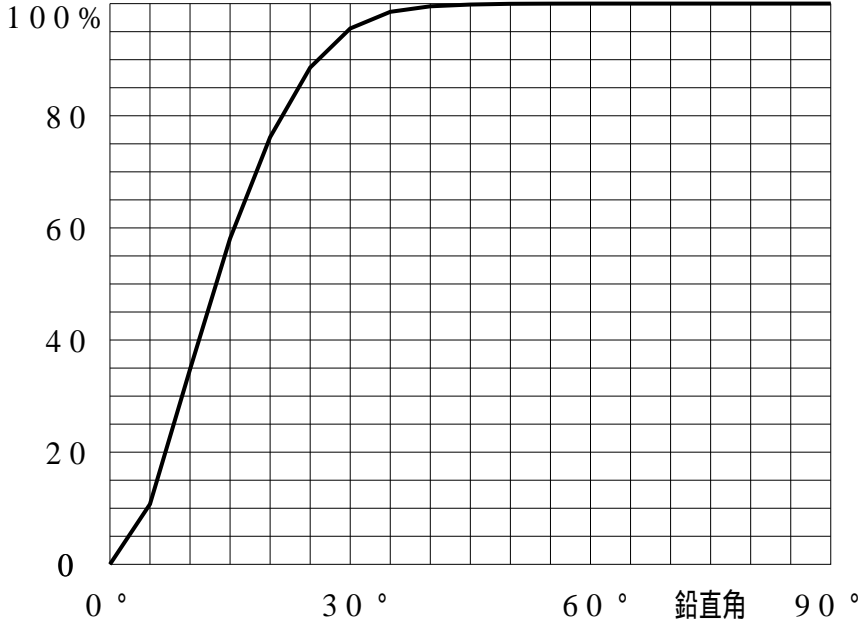
配光の区分・種類	非対称配光	主ビ-ム効率	%		
器具点灯角度		ビ-ム範囲	$I_0 / 2$	$I_0 / 10$	$I_0 / 20$
器具効率	100.0 %	ビ-ム効率	53.4%	89.4%	94.0%
最大光度	3827 cd/1000 lm	ビ-ム角	AA' 18.3	37.1	47.2
			BB' 43.2	65.4	69.7



投光照明器具特性

品番 (品名)	NTS51322+NTS91052W+NTS90	光源	LED3500_70_565 ×1
管理番号	K0158591(0)DJ1 XY		

累積光束曲線



等光度曲線

(座標系)
cd/1000 lm

