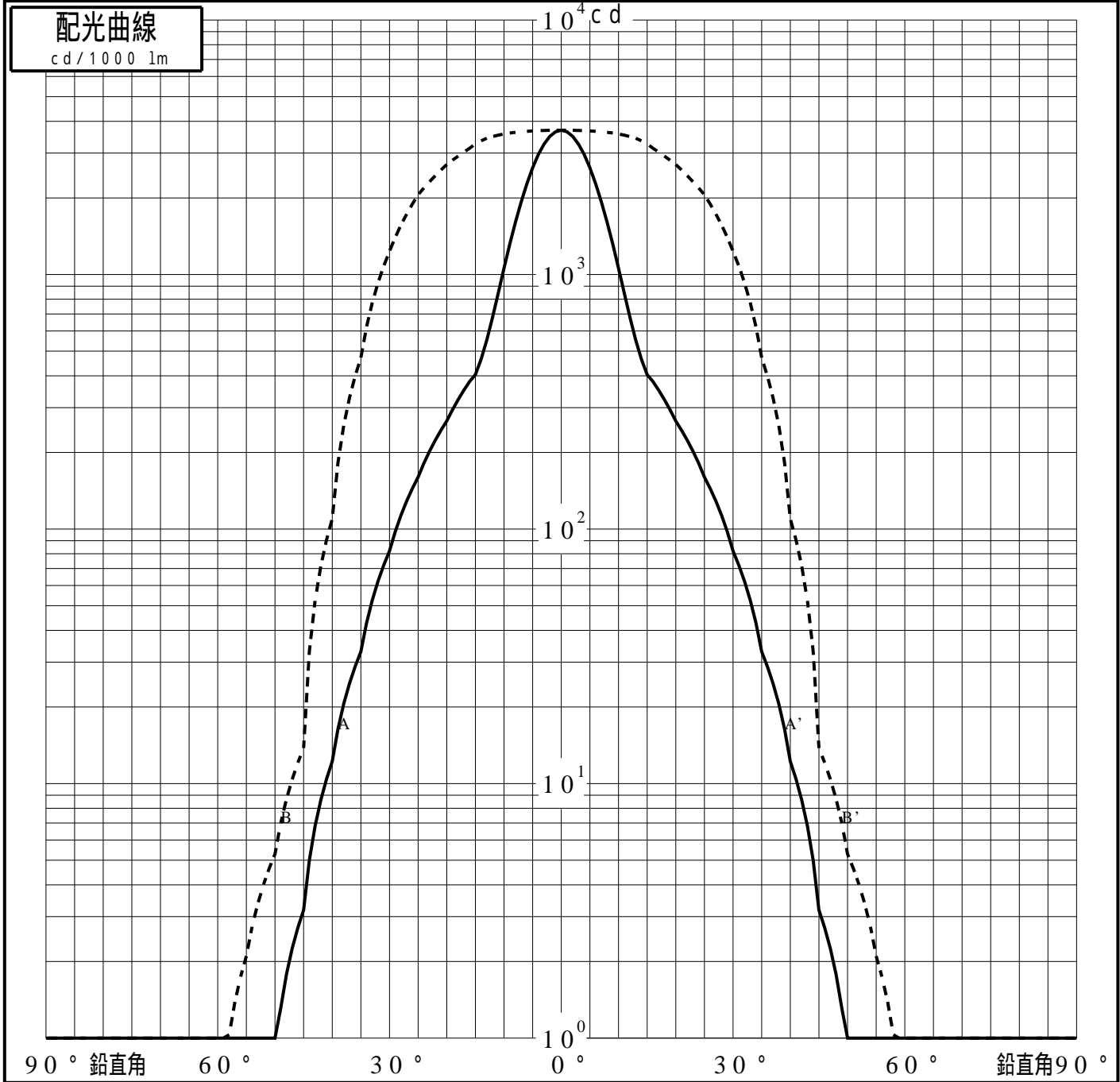


投光照明器具特性

品名(品番)	NTS51318+NTS91056W+NTS90	
光源	LED3000_70_635 ×1	635.0 lm
管理番号	K0158593(0)DJ1 XY	

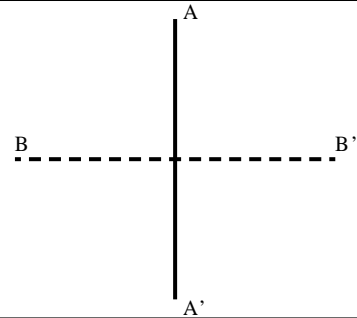
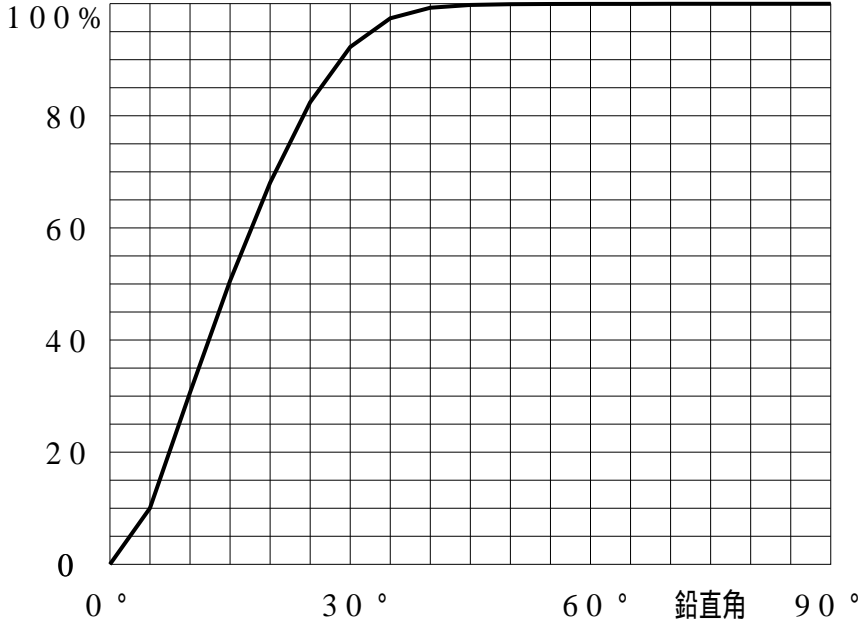
配光の区分・種類	非対称配光	主ビ-ム効率	%		
器具点灯角度		ビ-ム範囲	$I_0 / 2$	$I_0 / 10$	$I_0 / 20$
器具効率	100.0 %	ビ-ム効率	52.0%	86.8%	94.0%
最大光度	3690 cd/1000 lm	ビ-ム角	AA' 14.5	32.8	47.7
			BB' 52.6	72.8	77.9



投光照明器具特性

品番 (品名)	NTS51318+NTS91056W+NTS90	光源	LED3000_70_635 ×1
管理番号	K0158593(0)DJ1 XY		

累積光束曲線



等光度曲線

(座標系)
cd/1000 lm

