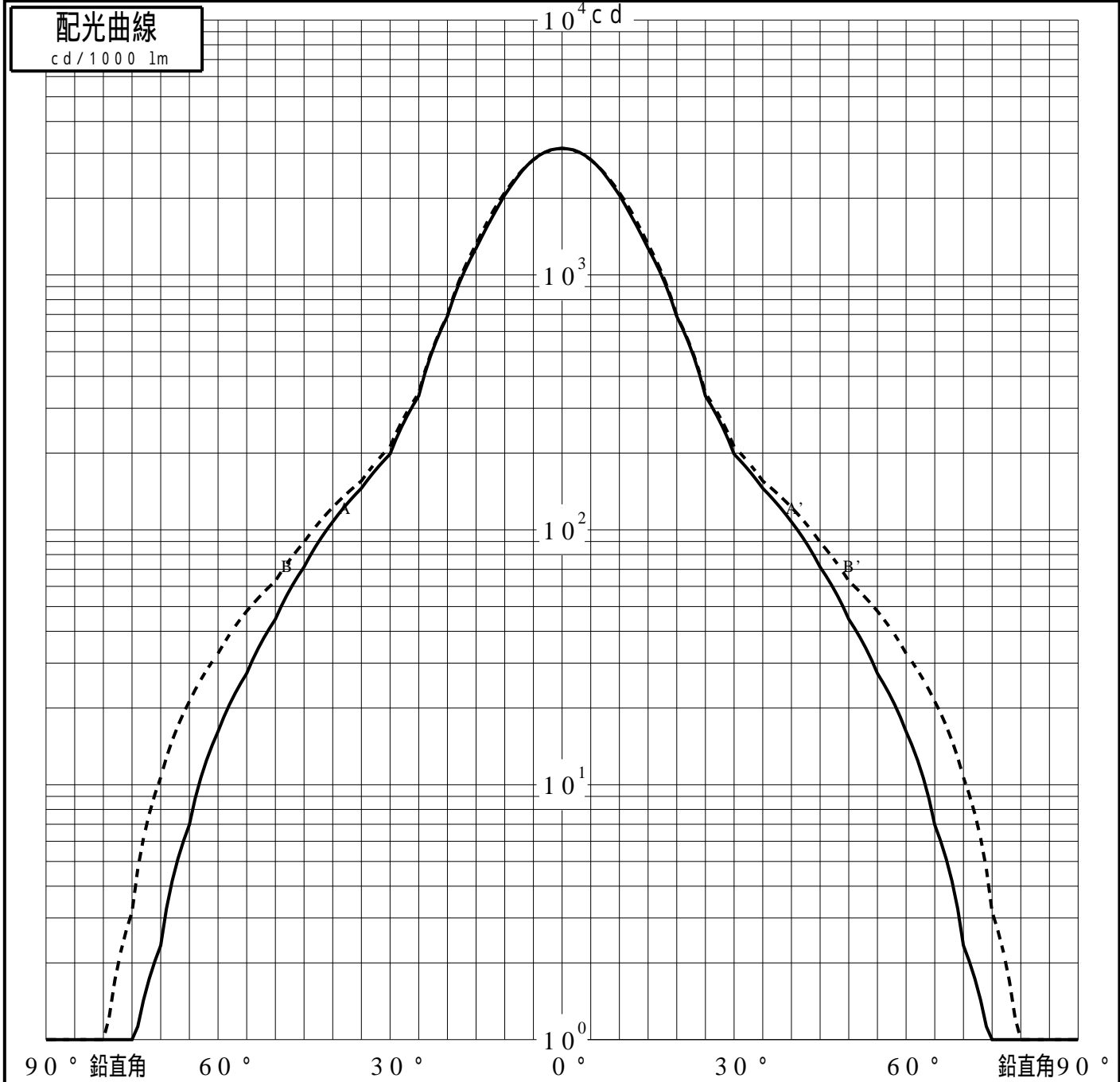


# 投光照明器具特性

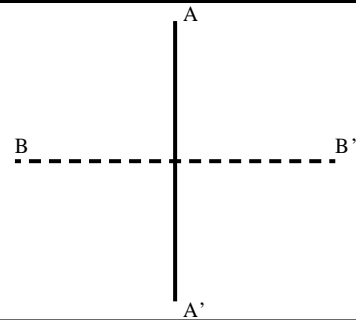
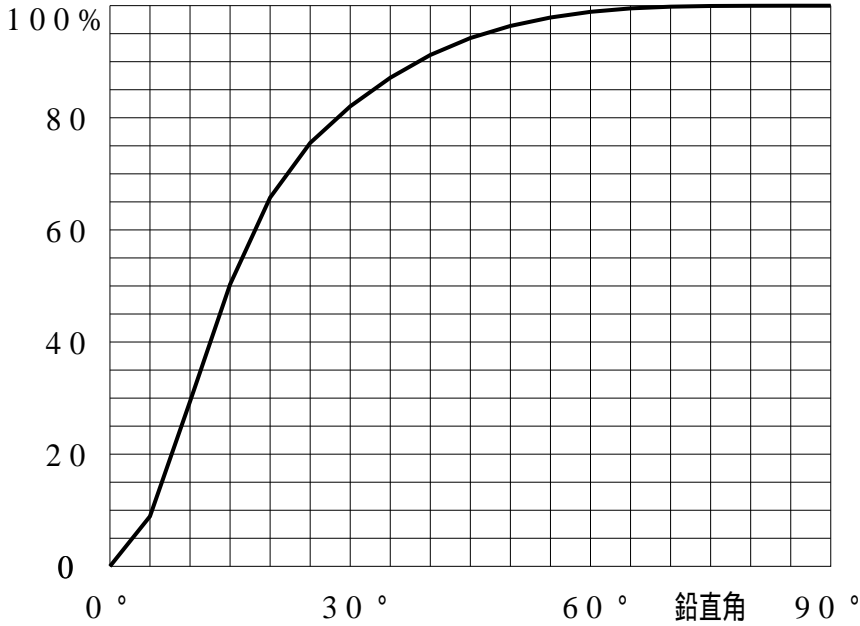
品名(品番)	NYS 1 2 3 3 7 K+NYK4 1 2 1 4					
光源	LED5000_85_35600 x1      35600.0 lm					
管理番号	K0169851(0)DJ1 XY					
配光の区分・種類	非対称配光	主ビ-ム効率	%			
器具点灯角度		ビ-ム範囲	$I_0 / 2$	$I_0 / 10$	$I_0 / 20$	
器具効率	100.0 %	ビ-ム効率	37.9%	73.3%	83.9%	
最大光度	3139 cd/1000 lm	ビ-ム角	AA' 25.9 BB' 26.7	51.5 52.3	67.8 69.8	



# 投光照明器具特性

品番 (品名)	NYS12337K+NYK41214	光源	LED5000_85_35600 ×1
管理番号	K0169851(0)DJ1 XY		

## 累積光束曲線



## 等光度曲線

(座標系)  
cd/1000 lm

