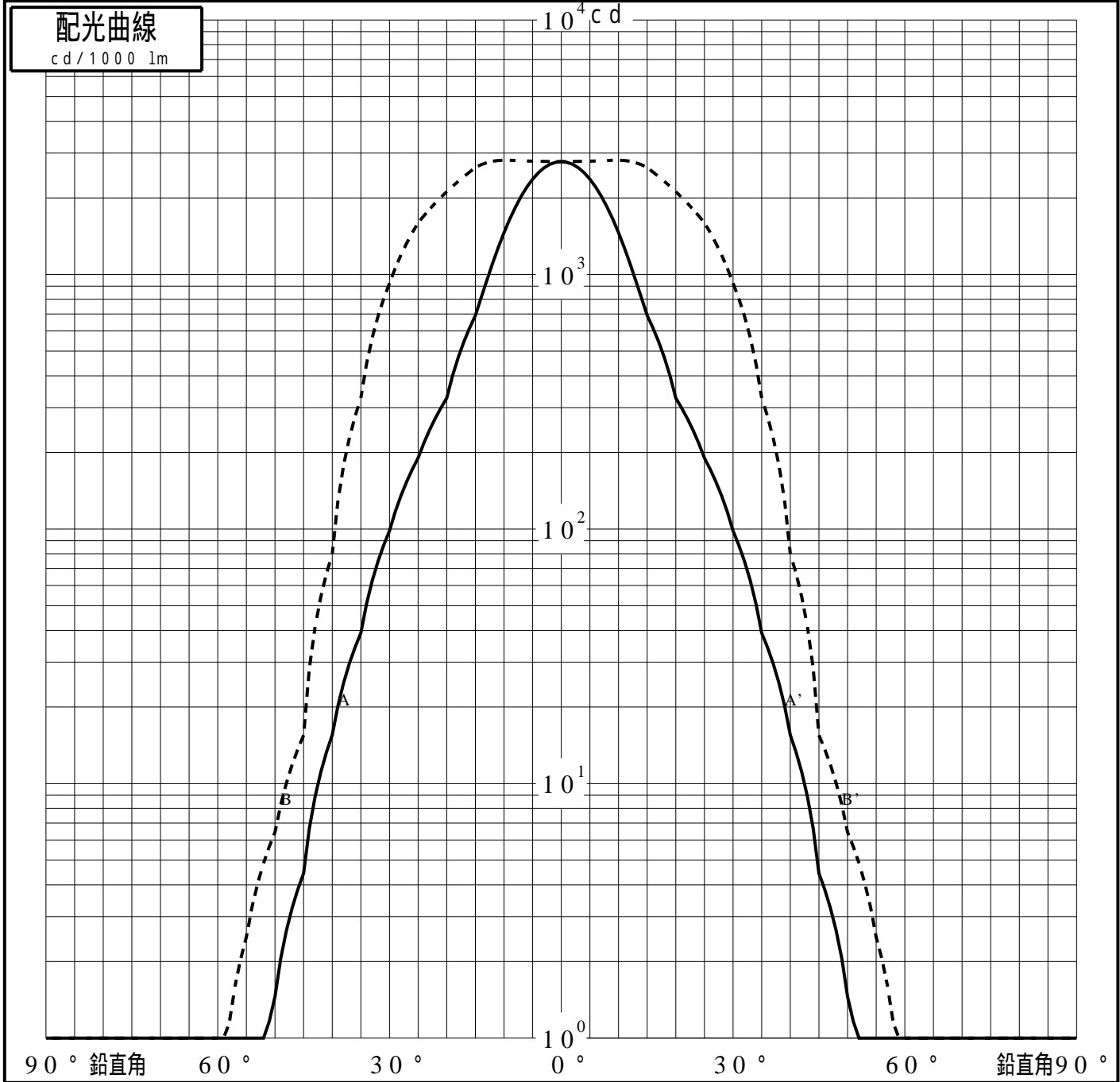


投光照明器具特性

| | | | |
|--------|--------------------------|----------|--|
| 品名(品番) | NTS51328+NTS91056W+NTS90 | | |
| 光源 | LED3000_70_355 ×1 | 355.0 lm | |
| 管理番号 | K0158594(0)DJ1 XY | | |

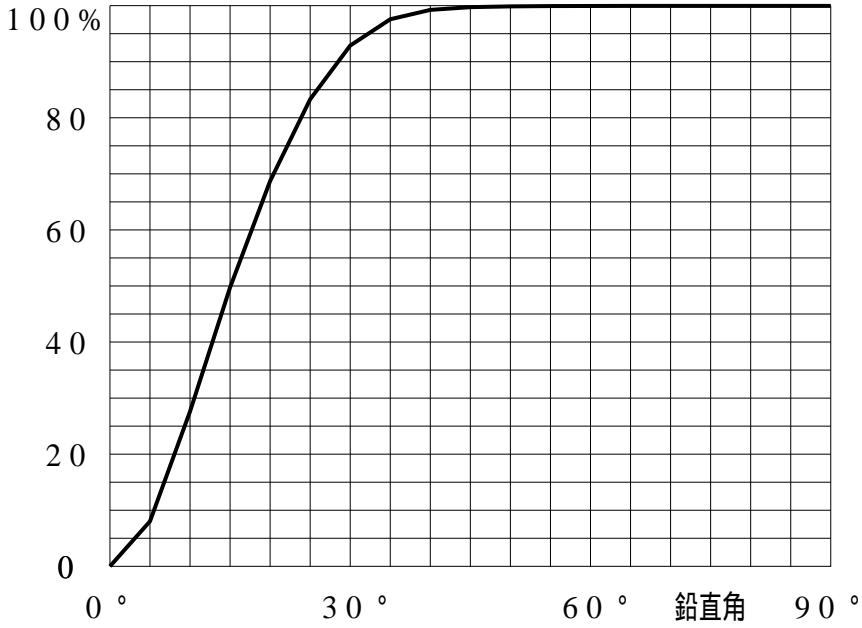
| | | | | | |
|----------|--------------------|--------|----------------------|--------------|--------------|
| 配光の区分・種類 | 非対称配光 | 主ビ-ム効率 | % | | |
| 器具点灯角度 | | ビ-ム範囲 | $I_0 / 2$ | $I_0 / 10$ | $I_0 / 20$ |
| 器具効率 | 100.0 % | ビ-ム効率 | 58.7% | 90.8% | 95.6% |
| 最大光度 | 2813 cd/1000 lm | ビ-ム角 | AA' 20.8 BB' 53.1 | 43.6 72.0 | 55.6 77.6 |



投光照明器具特性

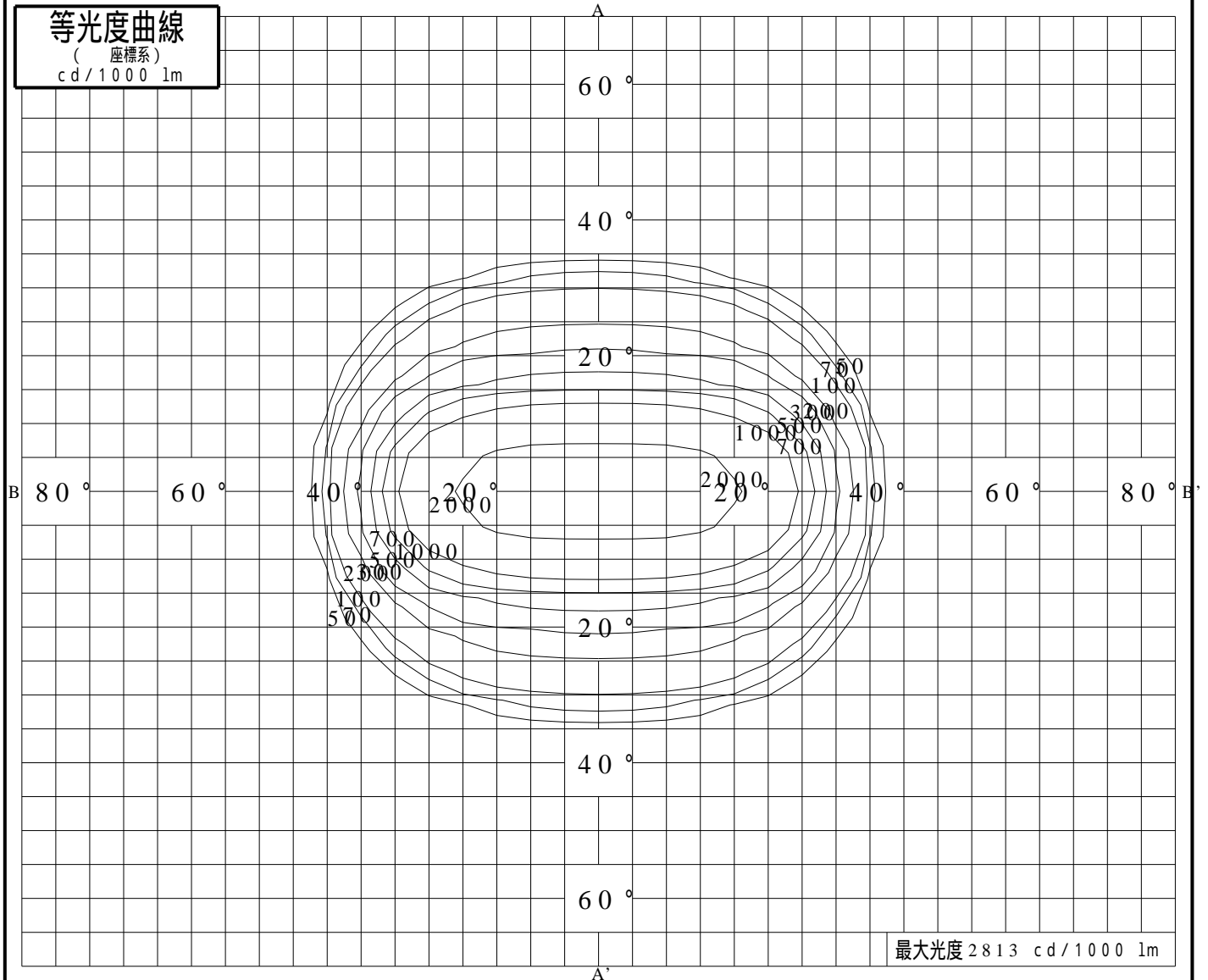
| | | | |
|---------|--------------------------|----|-------------------|
| 品番 (品名) | NTS51328+NTS91056W+NTS90 | 光源 | LED3000_70_355 ×1 |
| 管理番号 | K0158594(0)DJ1 XY | | |

累積光束曲線



等光度曲線

(座標系)
cd/1000 lm



最大光度 2813 cd/1000 lm