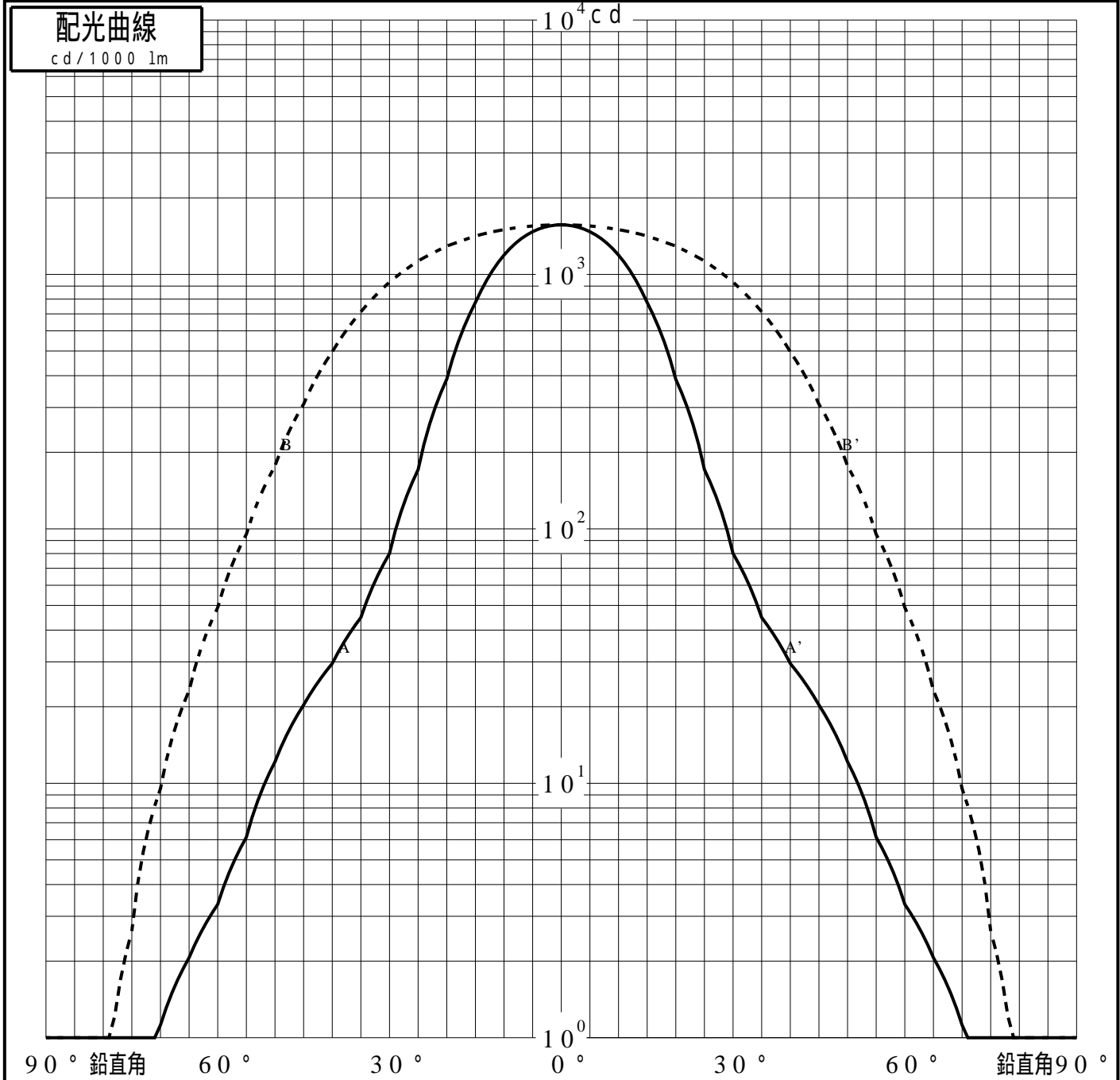
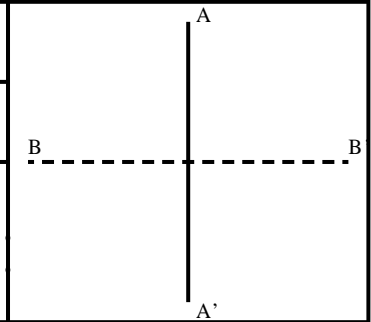


投光照明器具特性

品名(品番)	NTS62001W+NTS90101+NTS91	
光源	LED4000_70_620 ×1	620.0 lm
管理番号	K0168030(0)DJ1 XY	

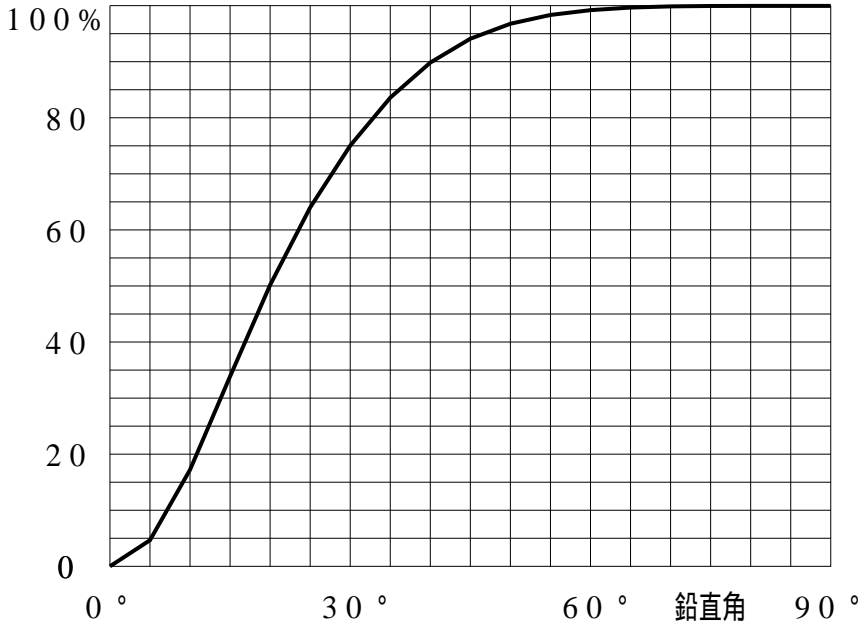
配光の区分・種類	非対称配光	主ビーム効率	%		
器具点灯角度		ビーム範囲	$I_{0/2}$	$I_{0/10}$	$I_{0/20}$
器具効率	100.0 %	ビーム効率	57.8%	90.3%	94.6%
最大光度	1567 cd/1000 lm	ビーム角	AA' 29.8 BB' 66.8	51.6	60.5



投光照明器具特性

品番 (品名)	NTS62001W+NTS90101+NTS91	光源	LED4000_70_620 ×1
管理番号	K0168030(0)DJ1 XY		

累積光束曲線



等光度曲線

(座標系)
cd/1000 lm

