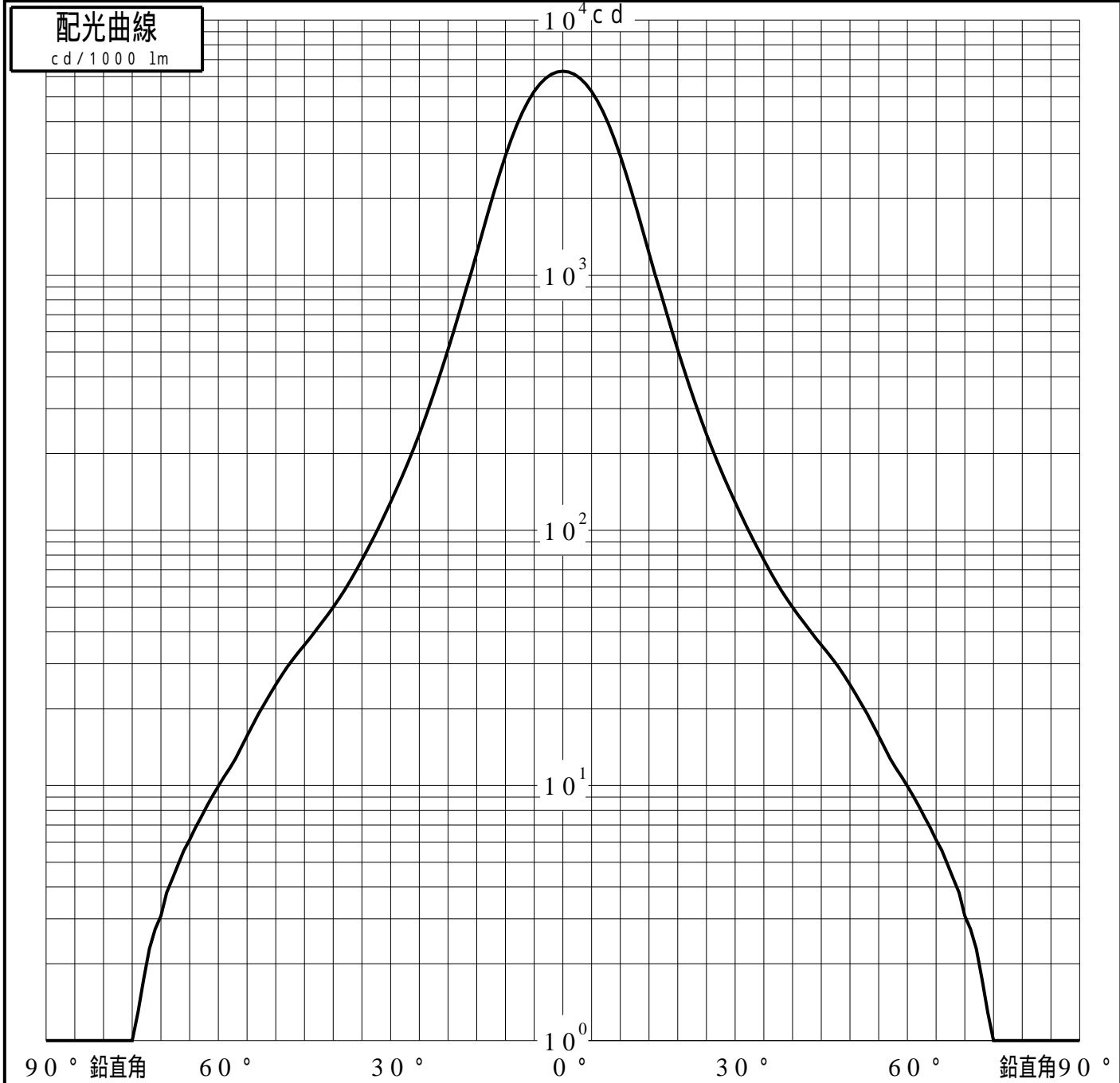


投光照明器具特性

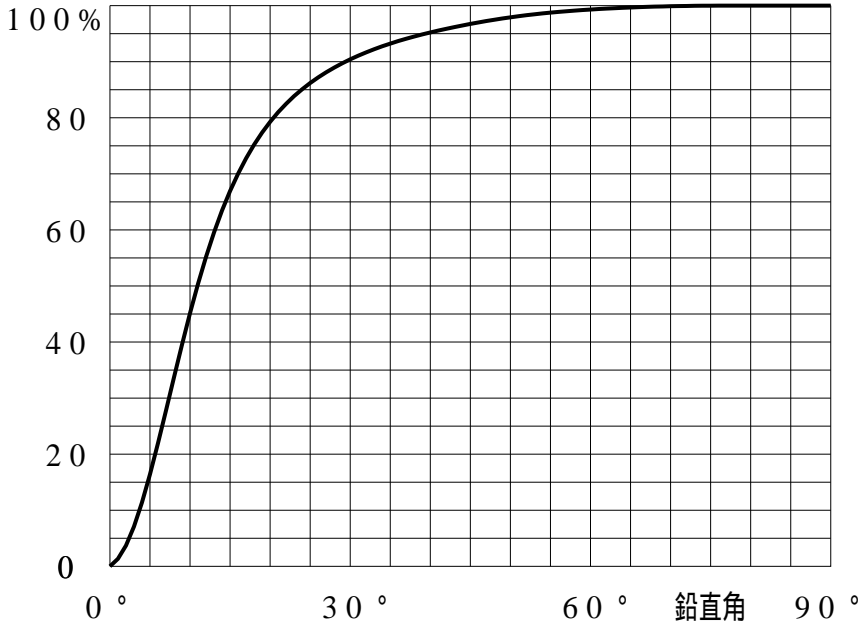
| | | | | | |
|----------|----------------------------|--------|-----------|------------|------------|
| 品名(品番) | NTS62003W+NTS90101+NTS91 | | | | |
| 光源 | LED3000_70_580 ×1 580.0 lm | | | | |
| 管理番号 | K0168021(0)DJ1 TF | | | | |
| 配光の区分・種類 | 軸対称配光 中角形 | 主ビーム効率 | 90.1% | | |
| 器具点灯角度 | | ビーム範囲 | $I_0 / 2$ | $I_0 / 10$ | $I_0 / 20$ |
| 器具効率 | 100.0% | ビーム効率 | 39.8% | 75.8% | 83.9% |
| 最大光度 | 6302 cd/1000 lm | ビーム角 | 19.1 | 37.6 | 46.1 |



投光照明器具特性

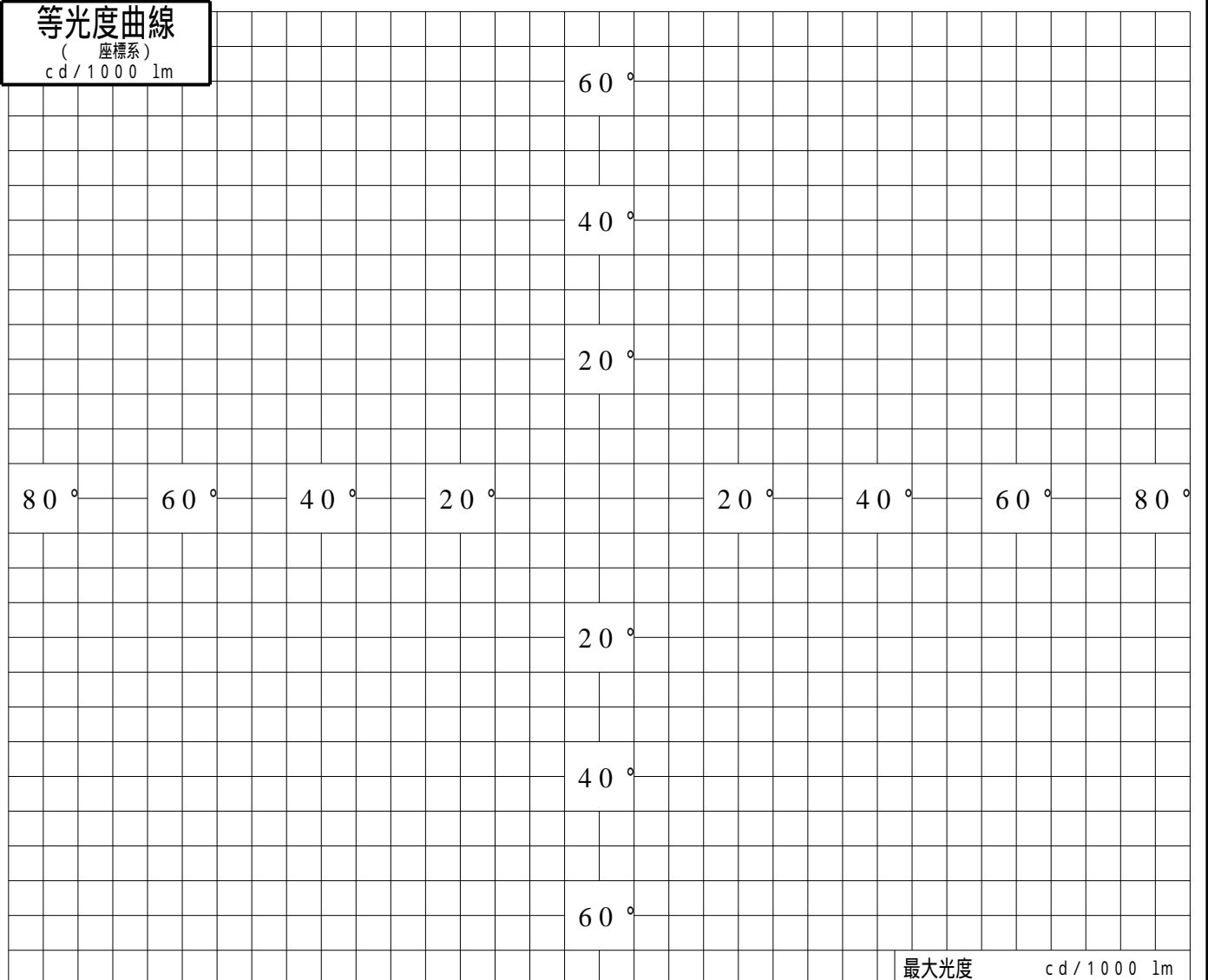
| | | | |
|---------|--------------------------|----|-------------------|
| 品番 (品名) | NTS62003W+NTS90101+NTS91 | 光源 | LED3000_70_580 ×1 |
| 管理番号 | K0168021(0)DJ1 TF | | |

累積光束曲線



等光度曲線

(座標系)
cd/1000 lm



最大光度 cd/1000 lm