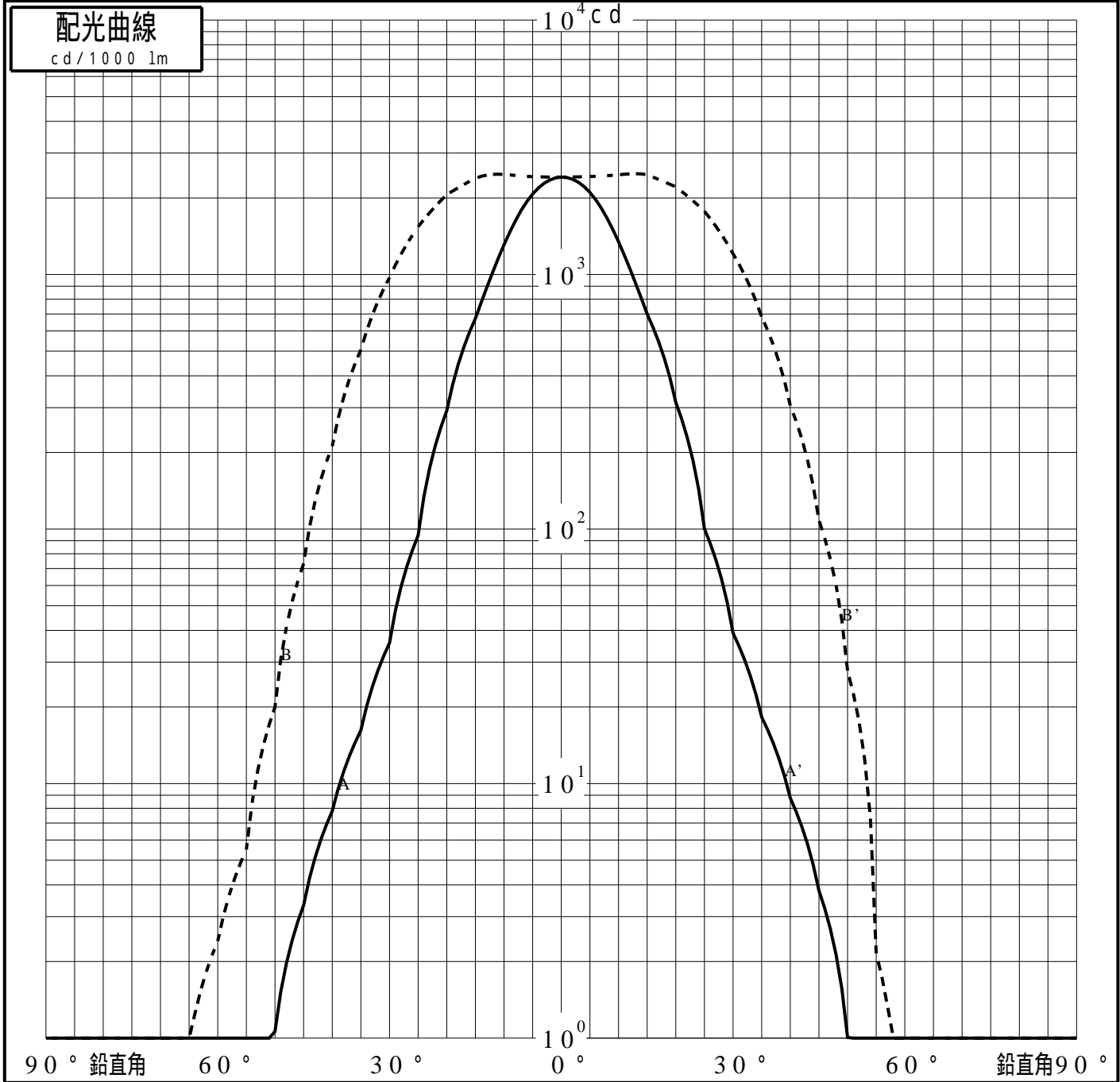


# 投光照明器具特性

品名(品番)	NYY65920+NYY91300B+NTS90	
光源	LED5000_70_2125 x1	2125.0 lm
管理番号	K0165053(2)DJ1 XY	

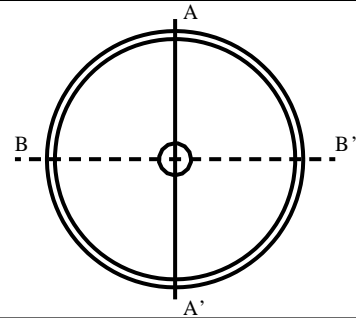
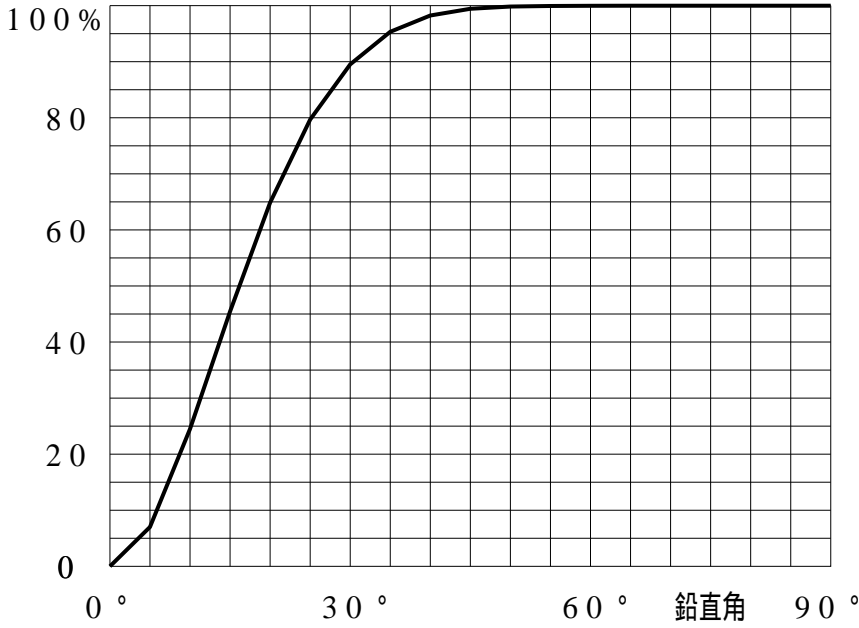
配光の区分・種類	非対称配光	主ビ-ム効率	%		
器具点灯角度		ビ-ム範囲	$I_0 / 2$	$I_0 / 10$	$I_0 / 20$
器具効率	100.0 %	ビ-ム効率	61.9%	93.1%	96.4%
最大光度	2490 cd/1000 lm	ビ-ム角	AA' 21.6 BB' 57.9	43.0 81.1	48.9 88.0



# 投光照明器具特性

品番 (品名)	NY Y65920+NY Y91300B+NTS90	光源	LED5000_70_2125 ×1
管理番号	K0165053(2)DJ1 XY		

## 累積光束曲線



## 等光度曲線

(座標系)  
cd/1000 lm

