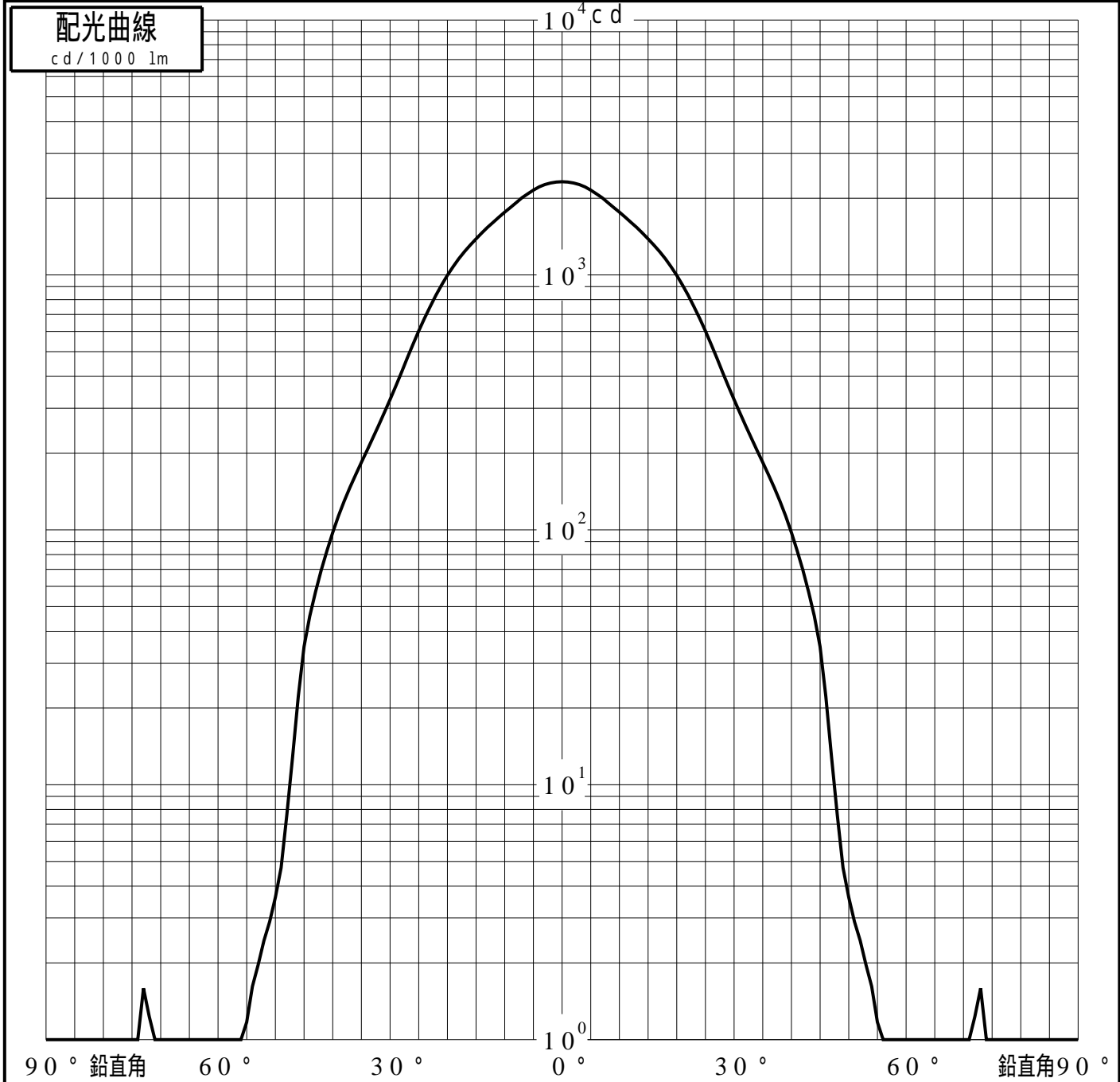


投光照明器具特性

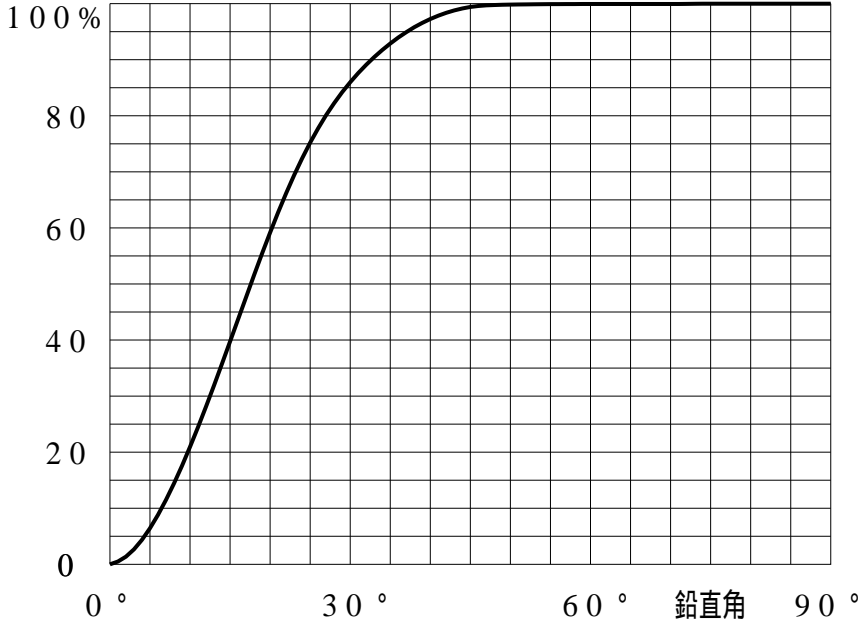
| | | | | | |
|----------|----------------------------|--------|-----------|------------|------------|
| 品名(品番) | NTS52387+NTS91057B+NTS90 | | | | |
| 光源 | LED3500_70_980 ×1 980.0 lm | | | | |
| 管理番号 | K0158517(0)DJ1 TF | | | | |
| 配光の区分・種類 | 軸対称配光 広角形 | 主ビ-ム効率 | 99.3% | | |
| 器具点灯角度 | | ビ-ム範囲 | $I_0 / 2$ | $I_0 / 10$ | $I_0 / 20$ |
| 器具効率 | 100.0% | ビ-ム効率 | 49.9% | 89.6% | 96.9% |
| 最大光度 | 2321 cd/1000 lm | ビ-ム角 | 36.0 | 65.8 | 77.7 |



投光照明器具特性

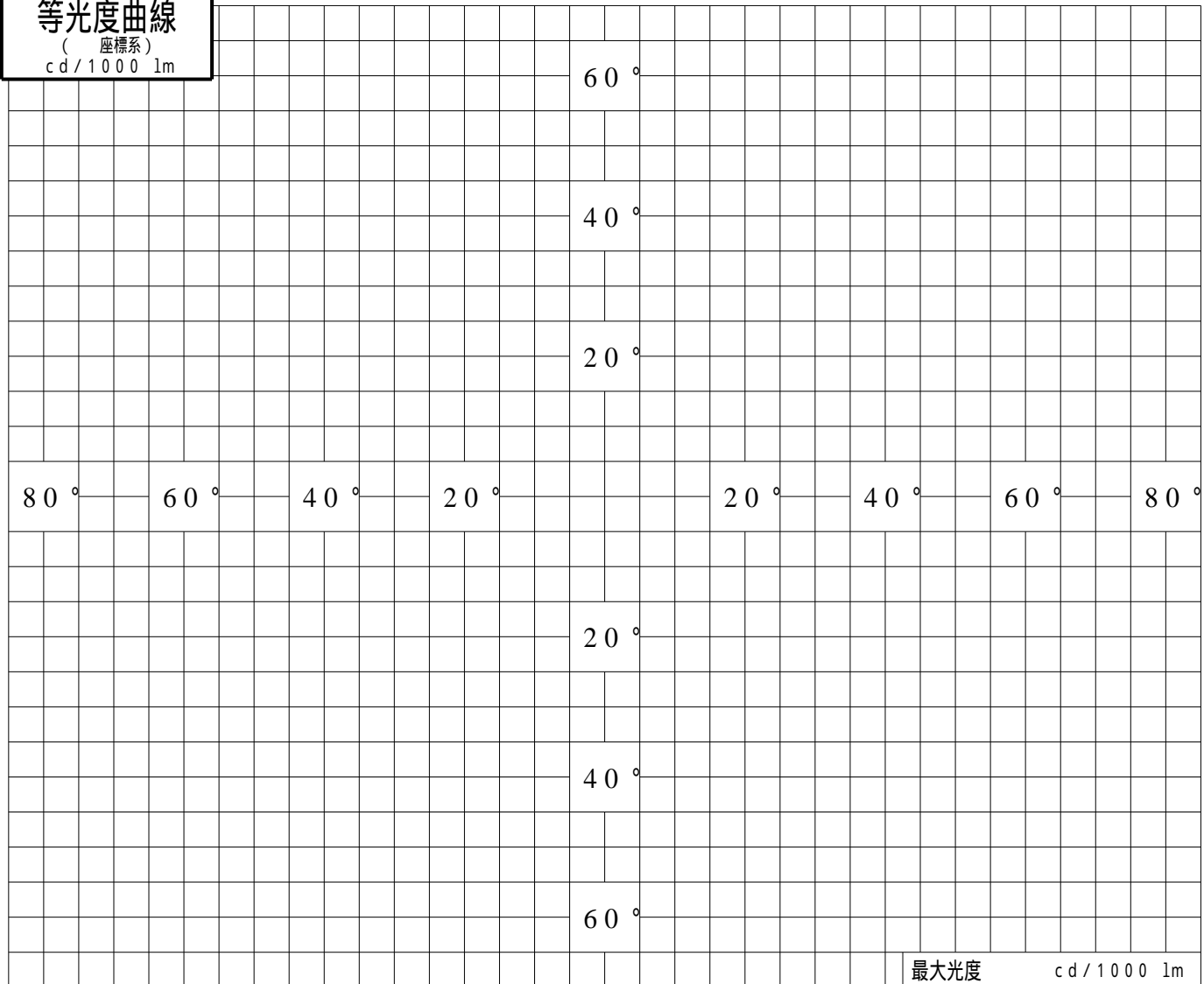
| | | | |
|---------|--------------------------|----|-------------------|
| 品番 (品名) | NTS52387+NTS91057B+NTS90 | 光源 | LED3500_70_980 ×1 |
| 管理番号 | K0158517(0)DJ1 TF | | |

累積光束曲線



等光度曲線

(座標系)
cd/1000 lm



最大光度 cd/1000 lm