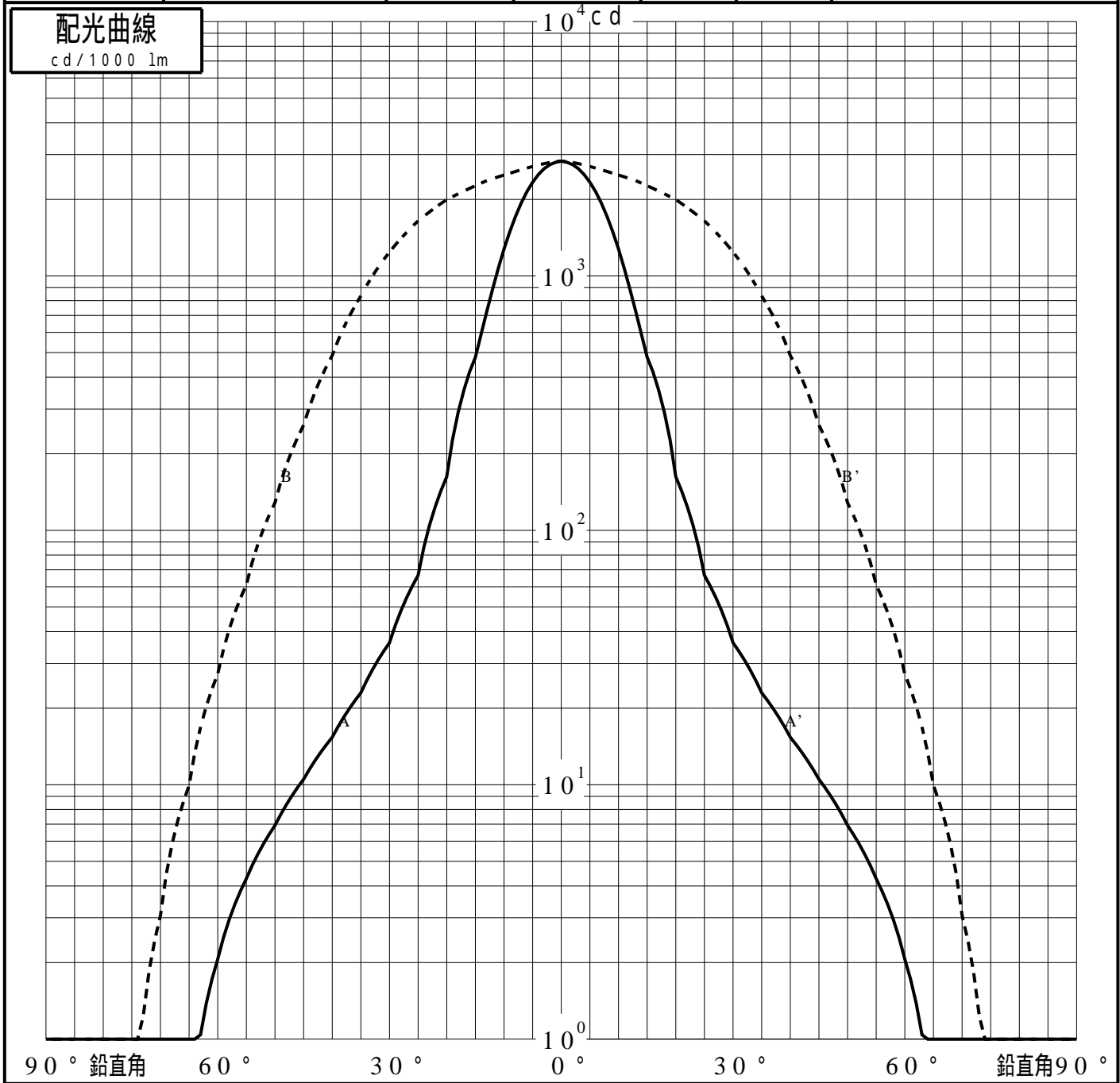
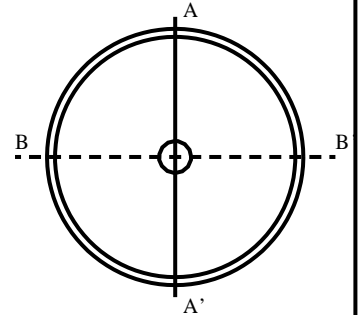


投光照明器具特性

品名(品番)	NTS62122+NTS90101+NTS910	
光源	LED3500_70_505 ×1	505.0 lm
管理番号	K0155270(0)DJ1 XY	

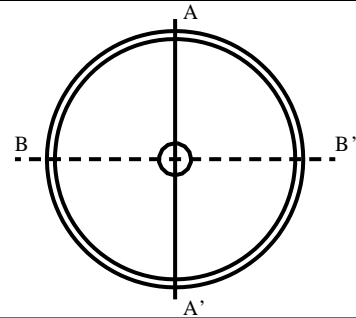
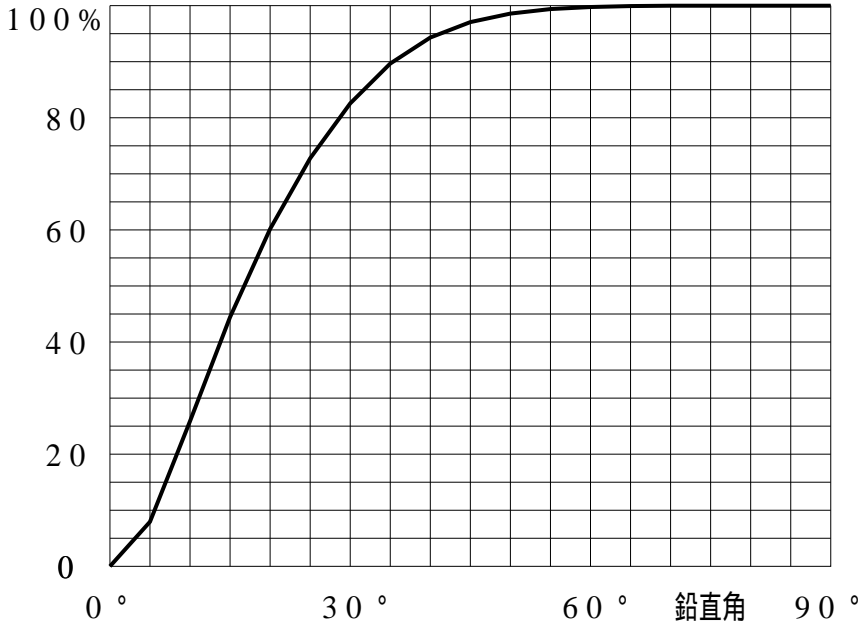
配光の区分・種類	非対称配光	主ビーム効率	%		
器具点灯角度		ビーム範囲	$I_{0/2}$	$I_{0/10}$	$I_{0/20}$
器具効率	100.0 %	ビーム効率	50.8%	88.9%	93.9%
最大光度	2828 cd/1000 lm	ビーム角	AA' 18.7 BB' 55.8	36.3 89.0	42.2 99.0



投光照明器具特性

品番 (品名)	NTS62122+NTS90101+NTS910	光源	LED3500_70_505 ×1
管理番号	K0155270(0)DJ1 XY		

累積光束曲線



等光度曲線

(座標系)
cd/1000 lm

