
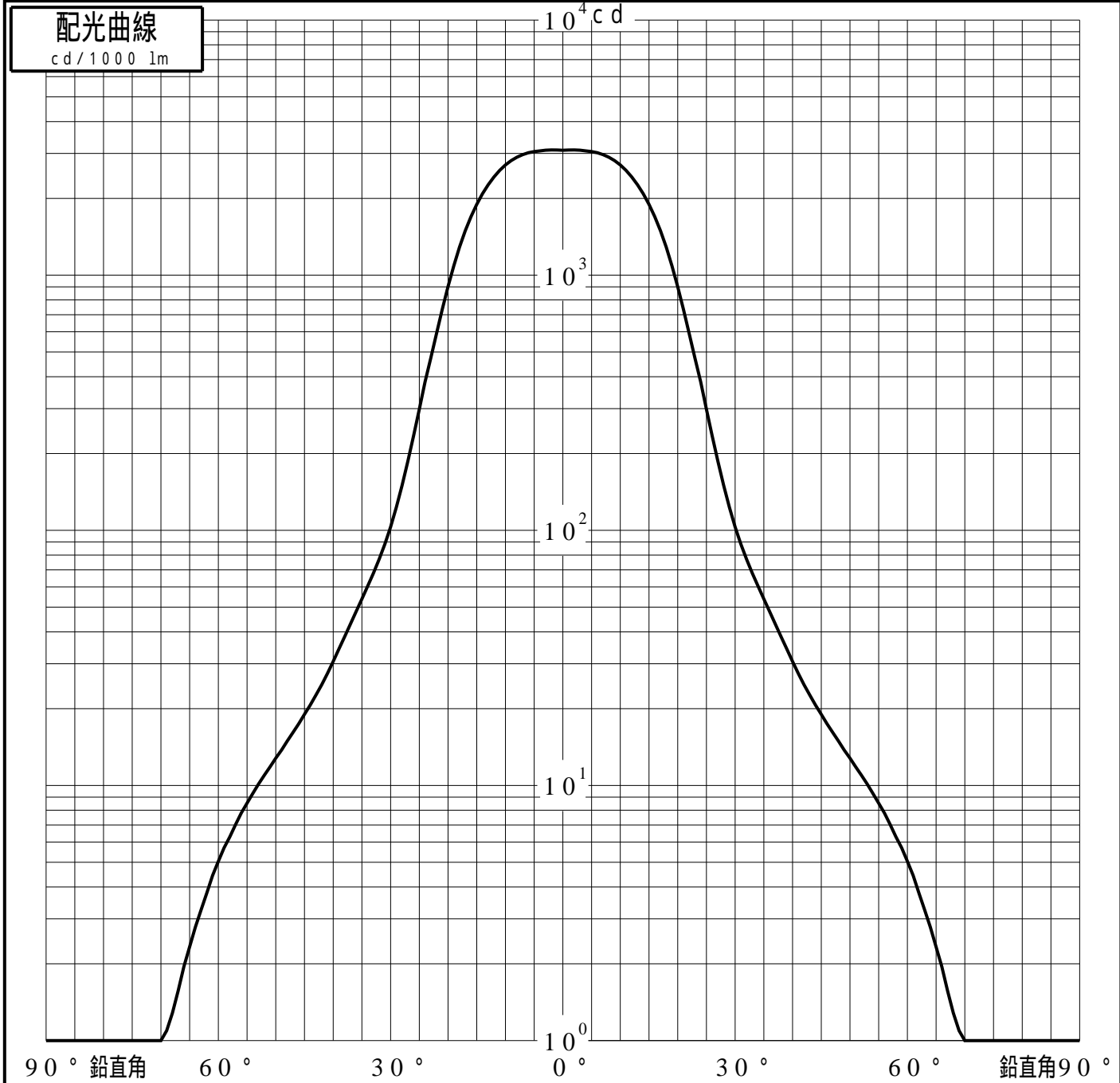


# 投光照明器具特性

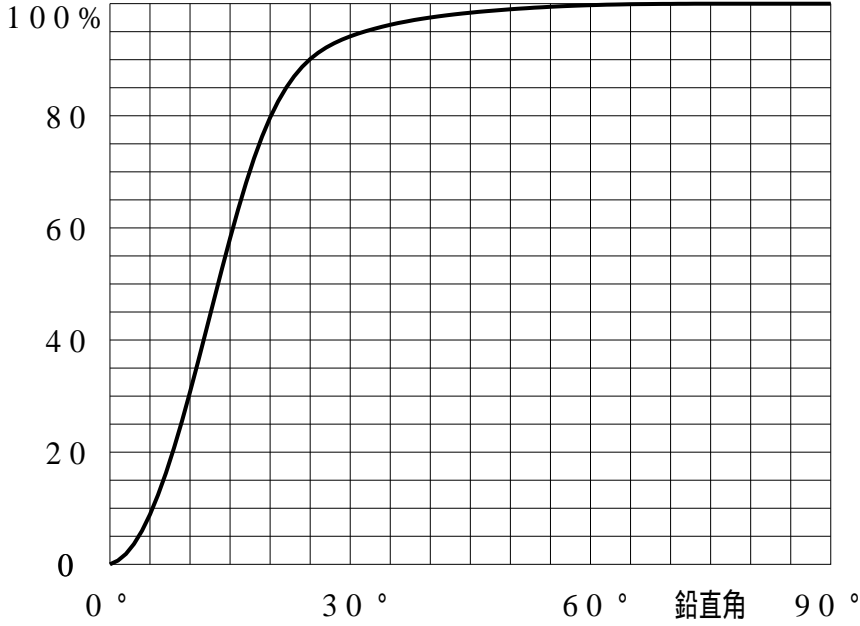
品名(品番)	NTS62510W+NTS90200(34DEG)					
光源	LED5000_70_1835 x1 1835.0 lm					
管理番号	K0169095(4)DJ1 TF					
配光の区分・種類	軸対称配光 中角形	主ビ-ム効率	93.9%			
器具点灯角度		ビ-ム範囲	$I_0 / 2$	$I_0 / 10$	$I_0 / 20$	
器具効率	100.0%	ビ-ム効率	64.4%	89.2%	92.9%	
最大光度	3098 cd/1000 lm	ビ-ム角	33.5	49.7	55.8	



# 投光照明器具特性

品番 (品名)	NTS62510W+NTS90200(34DEG)	光源	LED5000_70_1835 ×1
管理番号	K0169095(4)DJ1 TF		

## 累積光束曲線



## 等光度曲線

(座標系)  
cd/1000 lm

