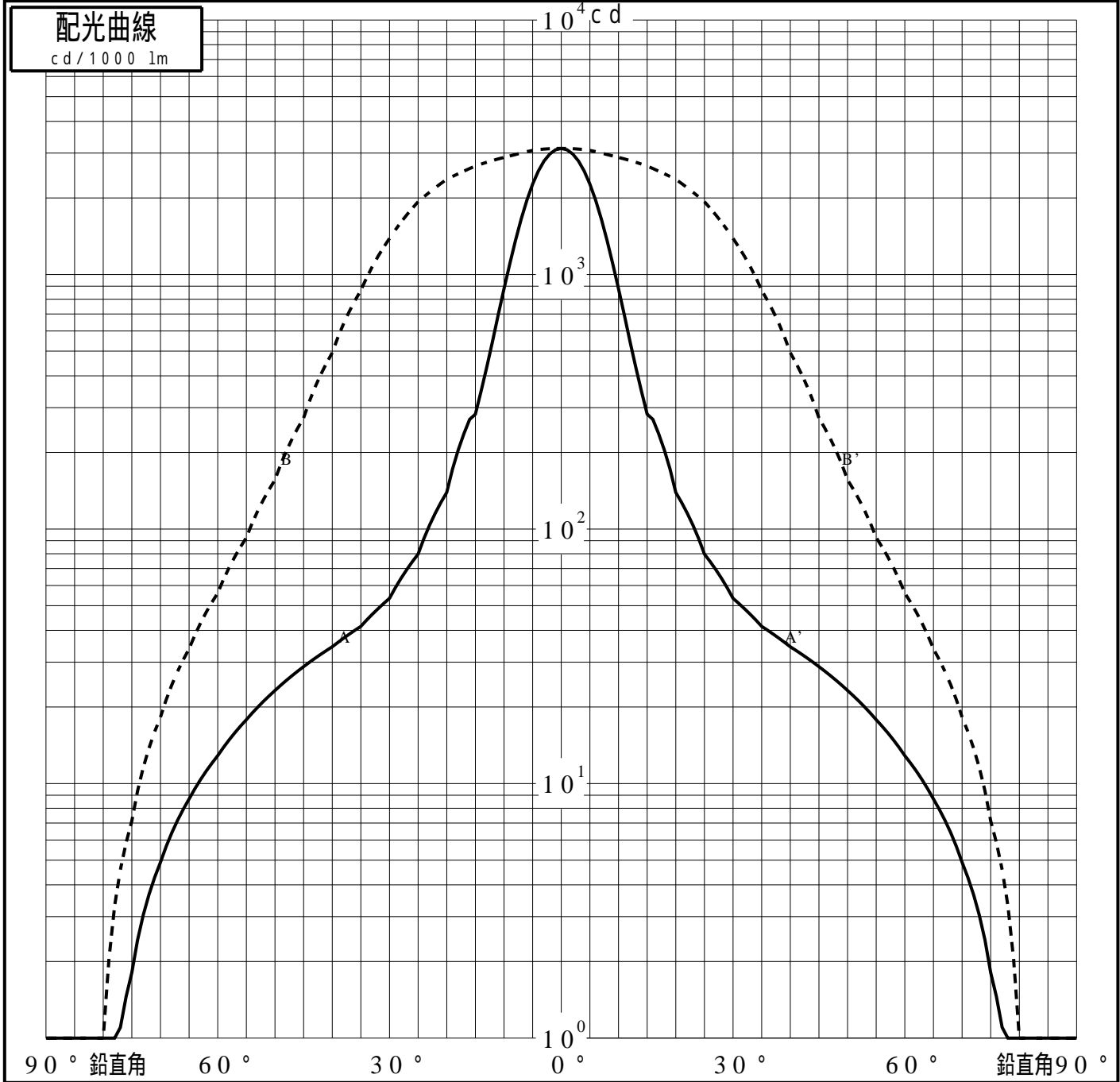
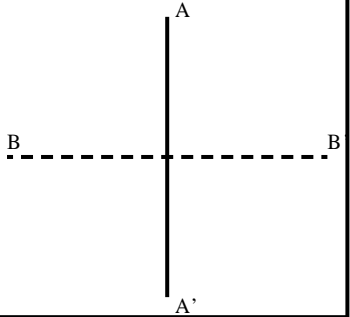


投光照明器具特性

品名(品番)	NTS62516B+NTS90200+NTS91	
光源	LED4000_70_960 ×1	960.0 lm
管理番号	K0169339(0)DJ1 XY	

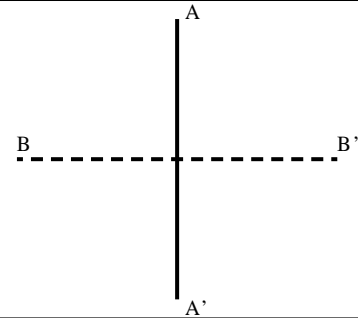
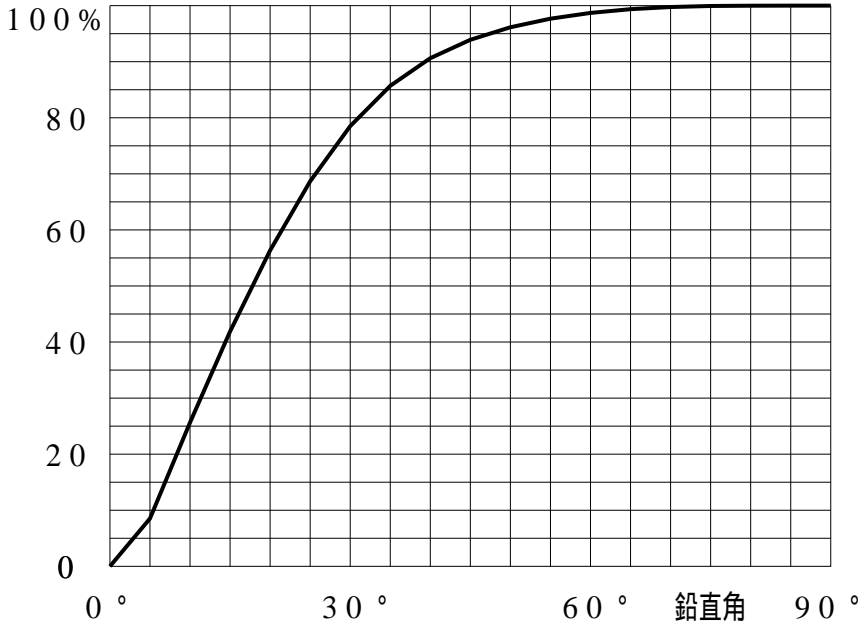
配光の区分・種類	非対称配光	主ビーム効率	%		
器具点灯角度		ビーム範囲	$I_0 / 2$	$I_0 / 10$	$I_0 / 20$
器具効率	100.0 %	ビーム効率	46.4%	80.8%	87.9%
最大光度	3130 cd/1000 lm	ビーム角	AA' 14.6	29.1	38.9
			BB' 56.7	88.2	100.0



投光照明器具特性

品番(品名)	NTS62516B+NTS90200+NTS91	光源	LED4000_70_960 ×1
管理番号	K0169339(0)DJ1 XY		

累積光束曲線



等光度曲線

(座標系)
cd/1000 lm

