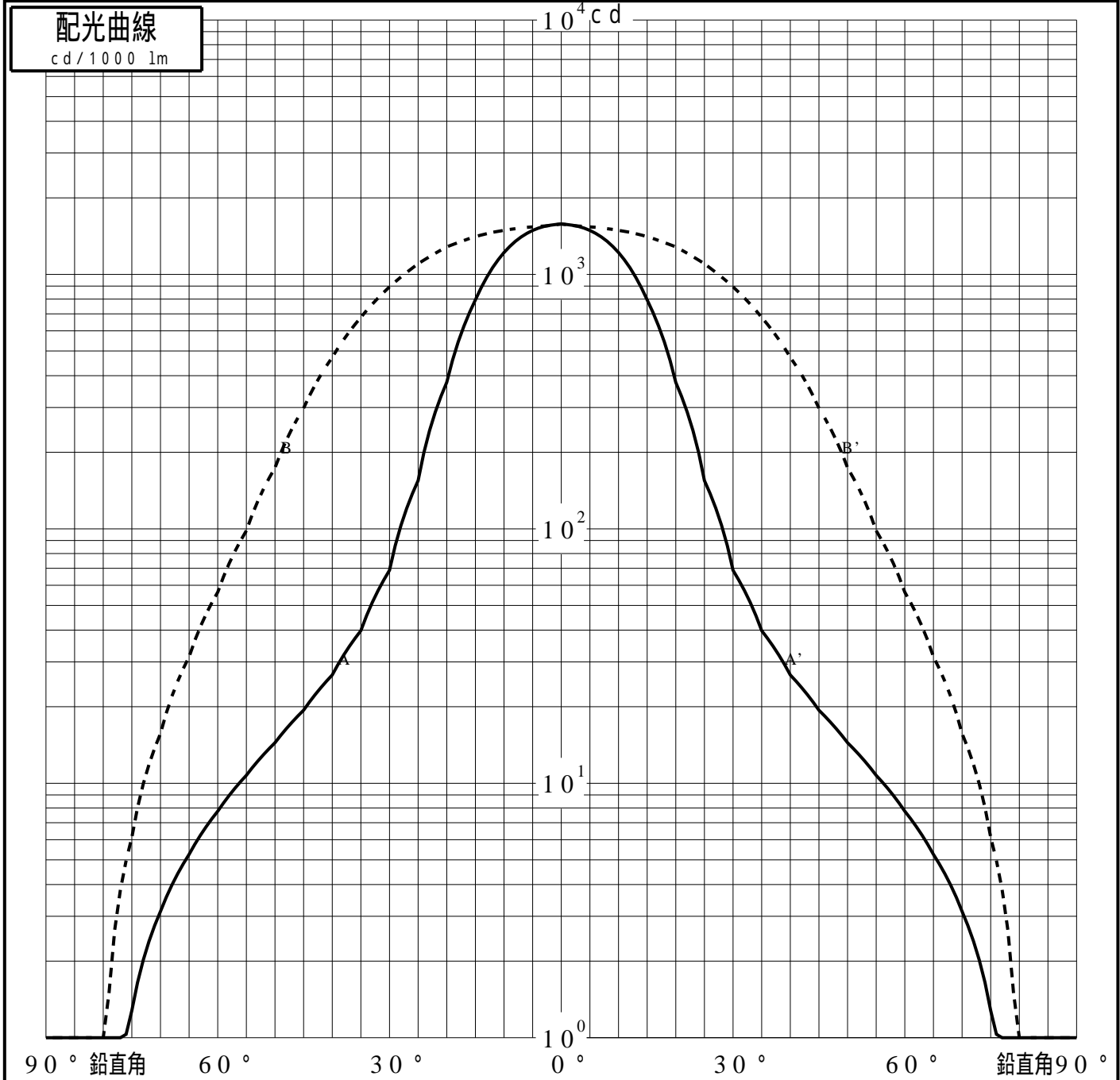


投光照明器具特性

品名(品番)	NTS62516B+NTS90200+NTS91	
光源	LED4000_70_1285 ×1	1285.0 lm
管理番号	K0169342(0)DJ1 XY	

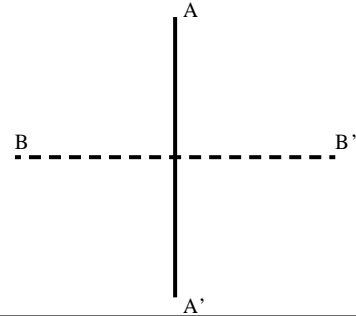
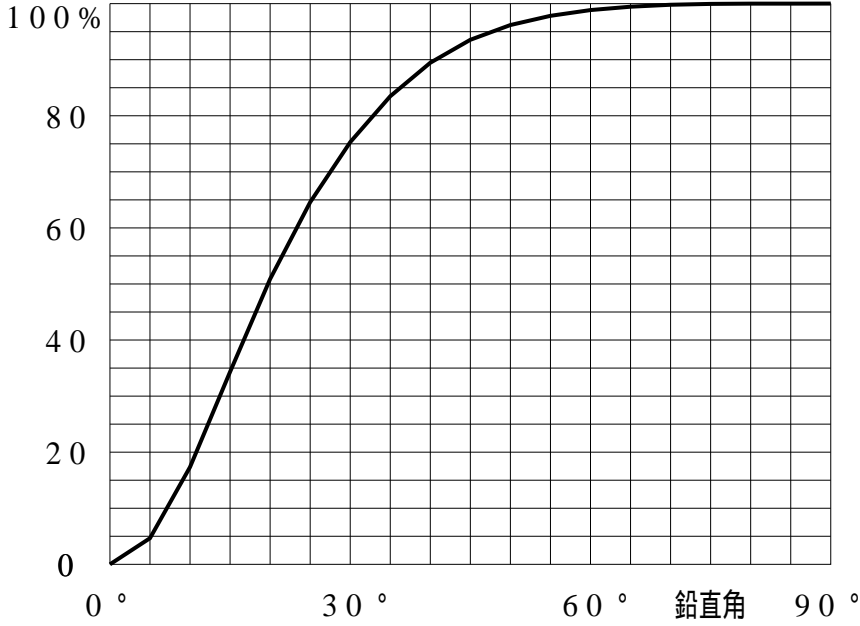
配光の区分・種類	非対称配光	主ビ - ム効率	%		
器具点灯角度		ビ - ム範囲	$I_0 / 2$	$I_0 / 10$	$I_0 / 20$
器具効率	100.0 %	ビ - ム効率	58.9%	89.7%	93.9%
最大光度	1579 cd/1000 lm	ビ - ム角	AA' 30.1	49.9	58.8
			BB' 64.9	102.1	114.6



投光照明器具特性

品番 (品名)	NTS62516B+NTS90200+NTS91	光源	LED4000_70_1285 ×1
管理番号	K0169342(0)DJ1 XY		

累積光束曲線



等光度曲線

(座標系)
cd/1000 lm

