


投光照明器具特性

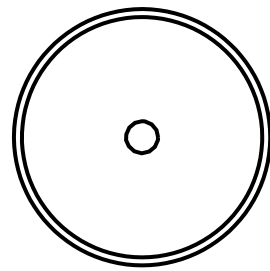
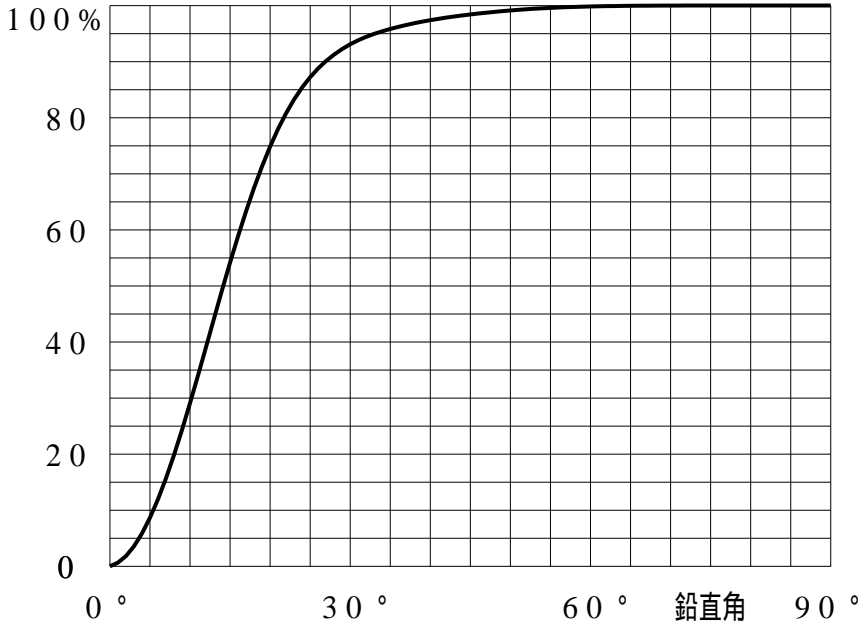
品名(品番)	NTS62052W+NTS90151(32DEG)					
光源	LED3500_70_1075 x1 1075.0 lm					
管理番号	K0167923(*)DJ1 TF					
配光の区分・種類	軸対称配光 中角形	主ビーム効率	92.7%			
器具点灯角度		ビーム範囲	$I_0 / 2$	$I_0 / 10$	$I_0 / 20$	
器具効率	100.0%	ビーム効率	56.9%	88.5%	92.6%	
最大光度	3085 cd/1000 lm	ビーム角	32.2	52.6	59.9	



投光照明器具特性

品番 (品名)	NTS62052W+NTS90151(32DEG)	光源	LED3500_70_1075 ×1
管理番号	K0167923(*)DJ1 TF		

累積光束曲線



等光度曲線

(座標系)
cd/1000 lm

