
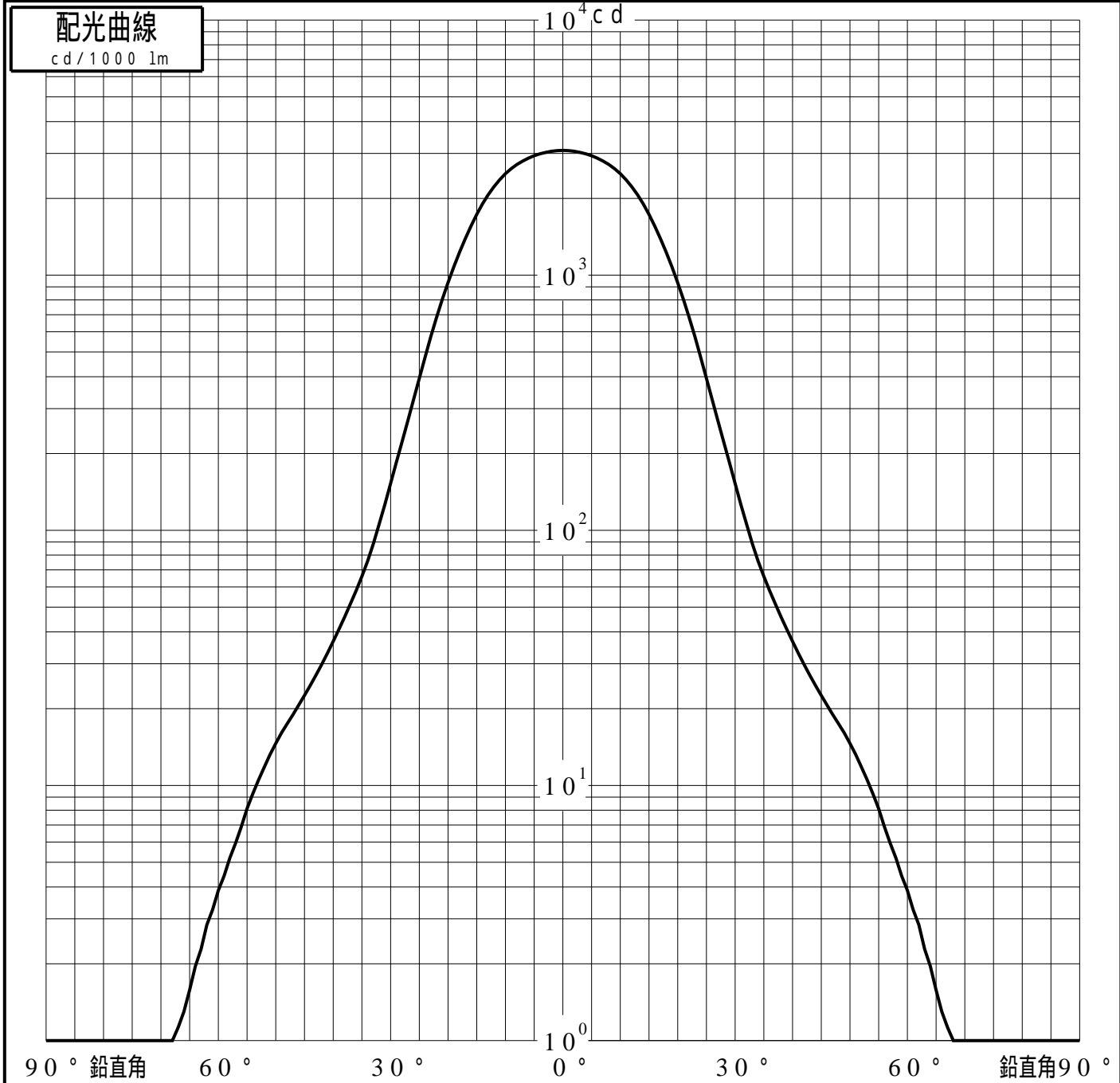


投光照明器具特性

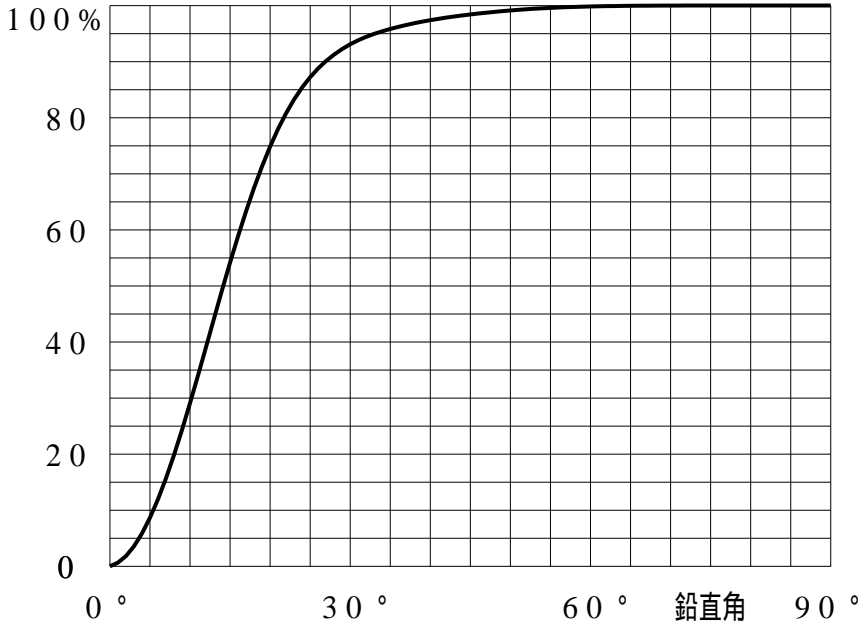
| | | | | | | |
|----------|---|--------|-----------|------------|------------|---|
| 品名(品番) | NTS62053B+NTS90101(32DEG) | | | | | |
| 光源 | LED3000_70_665 ×1 665.0 lm | | | | | |
| 管理番号 | K0167923(*)DJ1 TF | | | | | |
| 配光の区分・種類 | 軸対称配光 中角形 | 主ビーム効率 | 92.7% | | |  |
| 器具点灯角度 | | ビーム範囲 | $I_{0/2}$ | $I_{0/10}$ | $I_{0/20}$ | |
| 器具効率 | 100.0% | ビーム効率 | 56.9% | 88.5% | 92.6% | |
| 最大光度 | 3085 cd/1000lm | ビーム角 | 32.2 | 52.6 | 59.9 | |



投光照明器具特性

| | | | |
|---------|---------------------------|----|-------------------|
| 品番 (品名) | NTS62053B+NTS90101(32DEG) | 光源 | LED3000_70_665 ×1 |
| 管理番号 | K0167923(*)DJ1 TF | | |

累積光束曲線



等光度曲線

(座標系)
cd/1000 lm



最大光度 cd/1000 lm