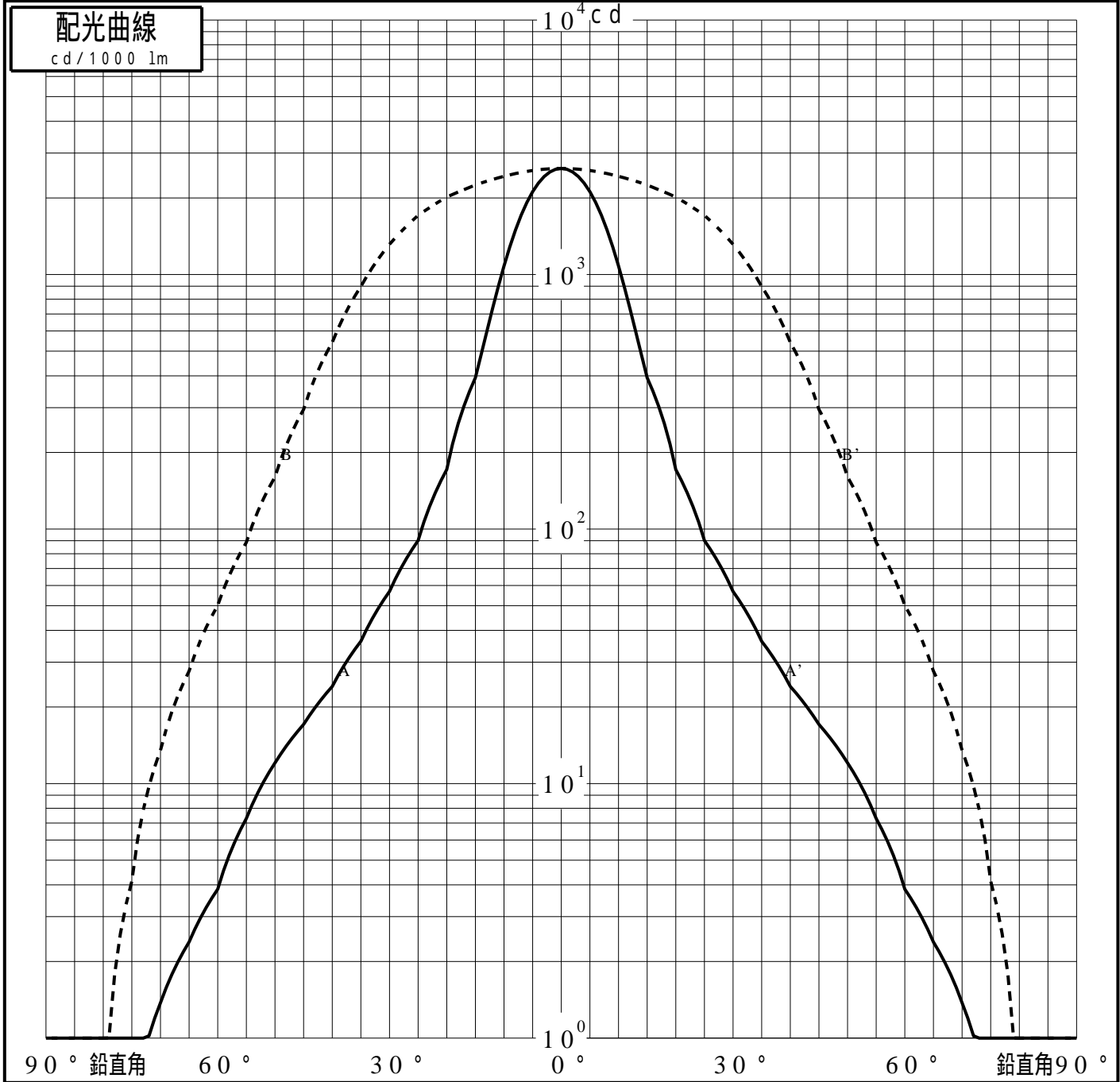


投光照明器具特性

品名(品番)	NTS62053B+NTS90151+NTS91	
光源	LED3000_70_905 ×1	905.0 lm
管理番号	K0168028(0)DJ1 XY	

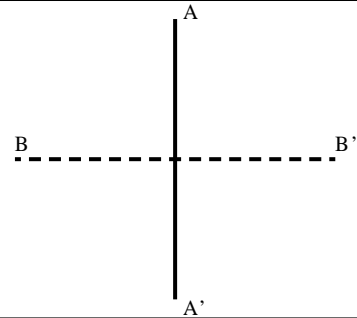
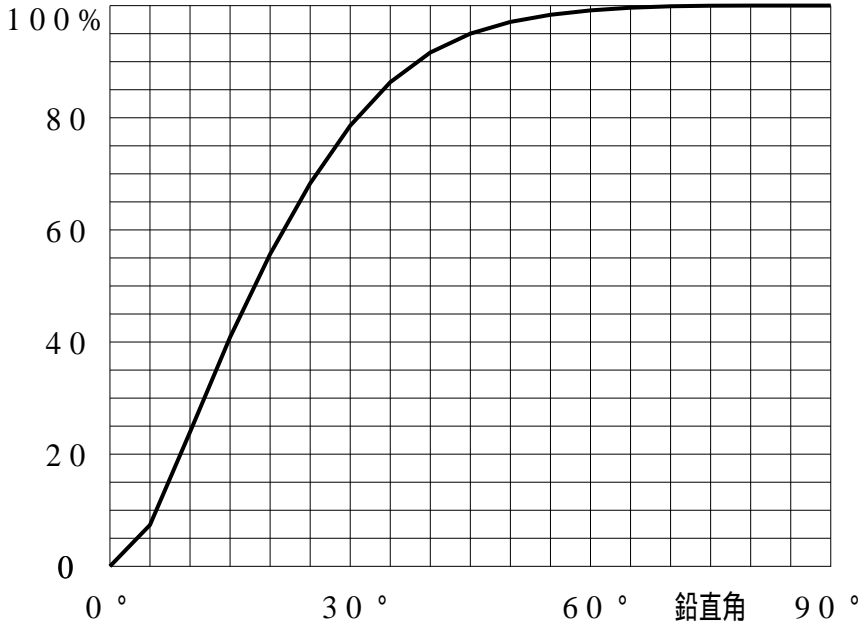
配光の区分・種類	非対称配光	主ビーム効率	%		
器具点灯角度		ビーム範囲	$I_{0/2}$	$I_{0/10}$	$I_{0/20}$
器具効率	100.0 %	ビーム効率	49.0%	85.4%	90.8%
最大光度	2611 cd/1000 lm	ビーム角	AA' 17.8	35.9	45.0
			BB' 60.2	92.5	104.2



投光照明器具特性

品番(品名)	NTS62053B+NTS90151+NTS91	光源	LED3000_70_905 ×1
管理番号	K0168028(0)DJ1 XY		

累積光束曲線



等光度曲線

(座標系)
cd/1000 lm



最大光度 2611 cd/1000 lm