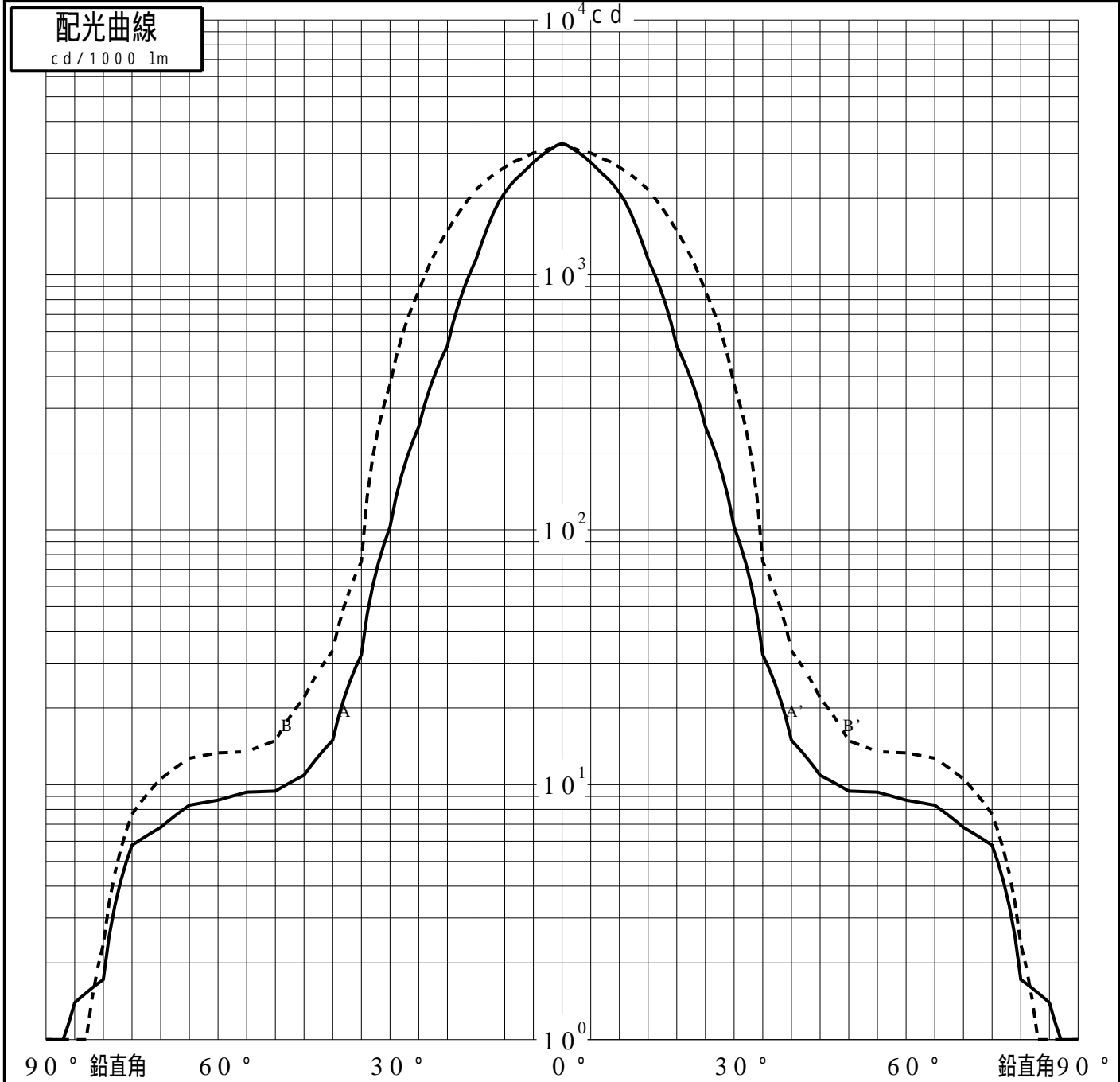


# 投光照明器具特性

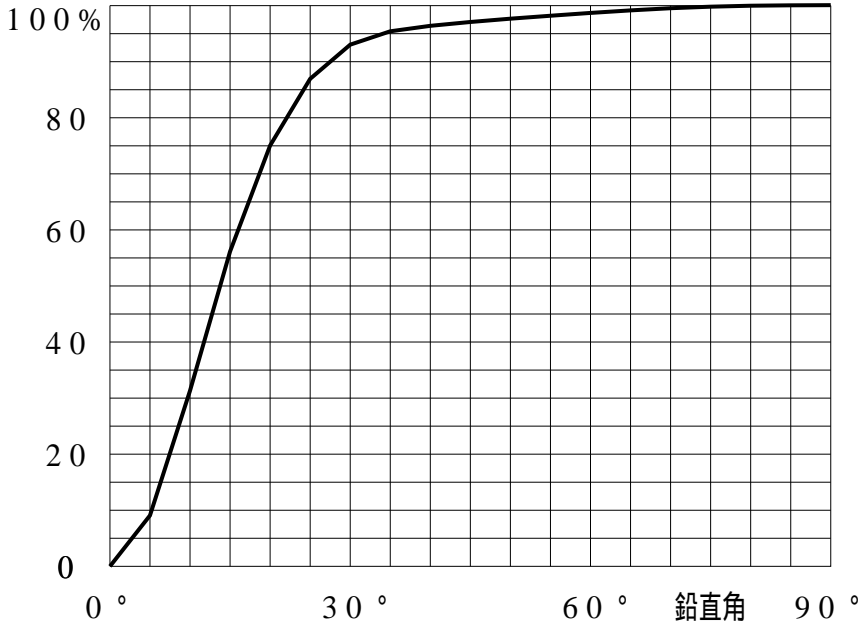
品名(品番)	NTS 6 2 7 2 3 W+ NTS 9 0 1 5 1 + NTS 9 1					
光源	LED3000_70_355 ×1                      355.0 lm					
管理番号	K0161187(0)DJ1 XY					
配光の区分・種類	非対称配光	主ビ-ム効率	%			
器具点灯角度		ビ-ム範囲	$I_0 / 2$	$I_0 / 10$	$I_0 / 20$	
器具効率	100.1 %	ビ-ム効率	51.0%	87.6%	92.9%	
最大光度	3268 cd/1000 lm	ビ-ム角	AA' 25.1 BB' 37.8	47.3	56.0 61.5 67.0	



# 投光照明器具特性

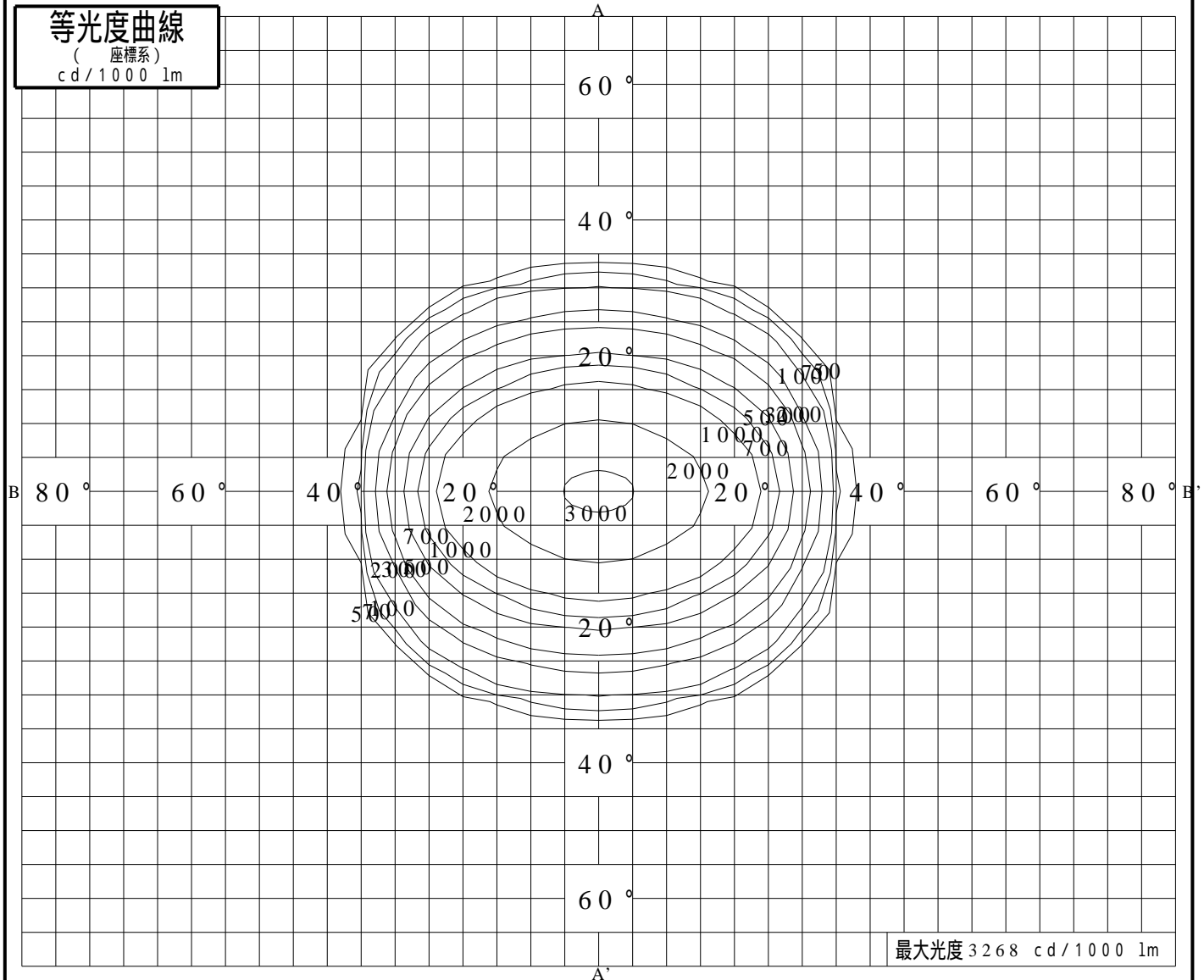
品番 (品名)	NTS62723W+NTS90151+NTS91	光源	LED3000_70_355 ×1
管理番号	K0161187(0)DJ1 XY		

## 累積光束曲線



## 等光度曲線

(座標系)  
cd/1000 lm



最大光度 3268 cd/1000 lm