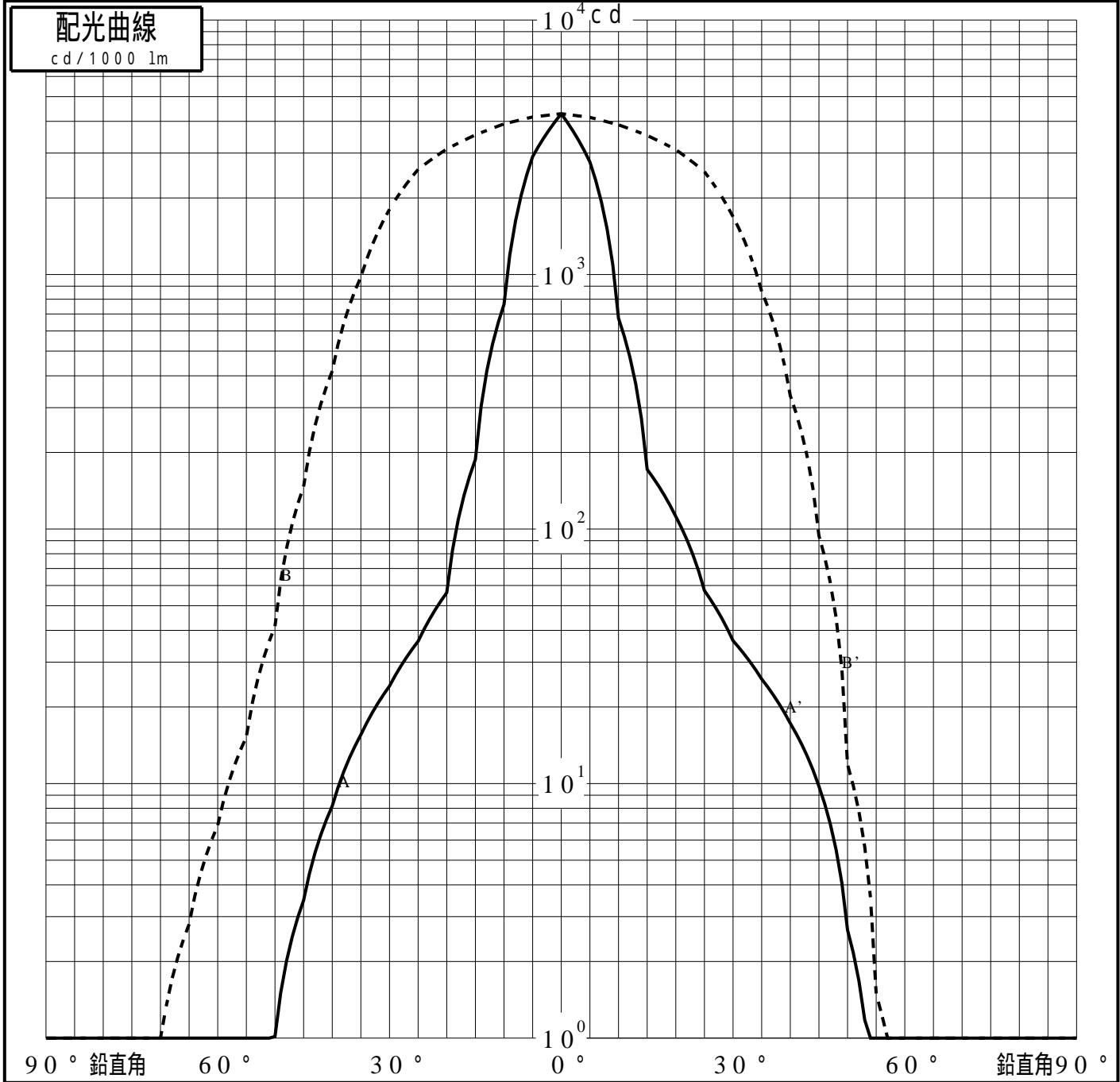


# 投光照明器具特性

品名(品番)	NYY65912+NYY96300B+NTS90	
光源	LED3500_70_675 ×1	675.0 lm
管理番号	K0168914(0)DR1 TF	

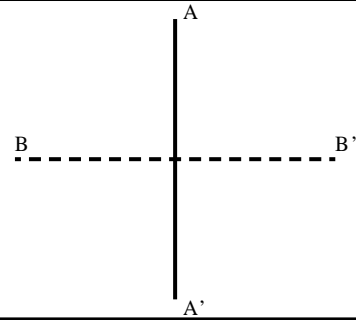
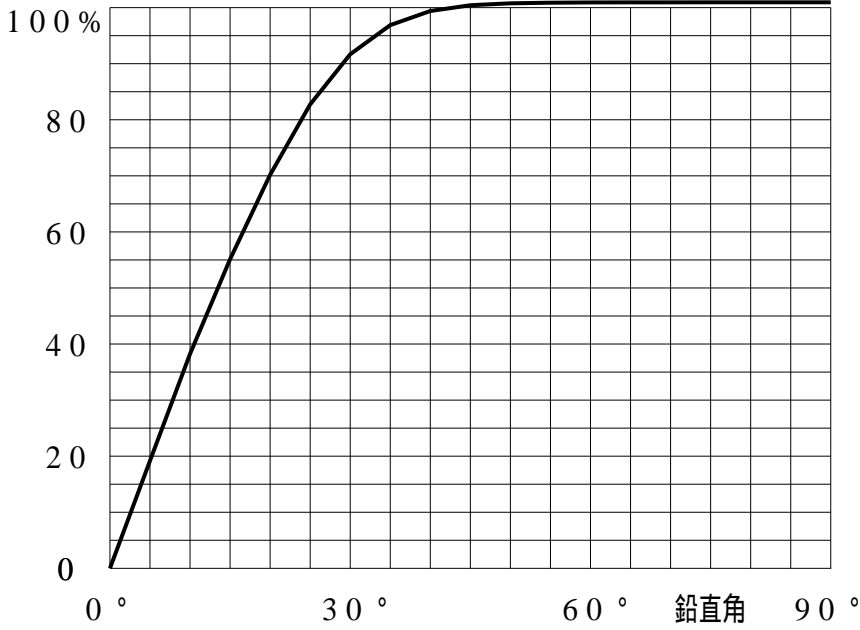
配光の区分・種類	非対称配光	主ビ-ム効率	%		
器具点灯角度		ビ-ム範囲	$I_0 / 2$	$I_0 / 10$	$I_0 / 20$
器具効率	101.0 %	ビ-ム効率	53.9%	89.1%	93.7%
最大光度	4285 cd/1000 lm	ビ-ム角	AA' 13.3 BB' 55.2	25.3 79.0	29.3 86.3



# 投光照明器具特性

品番 (品名)	NY Y65912+NY Y96300B+NTS90	光源	LED3500_70_675 ×1
管理番号	K0168914(0)DR1 TF		

## 累積光束曲線



## 等光度曲線

(座標系)  
cd/1000 lm

