
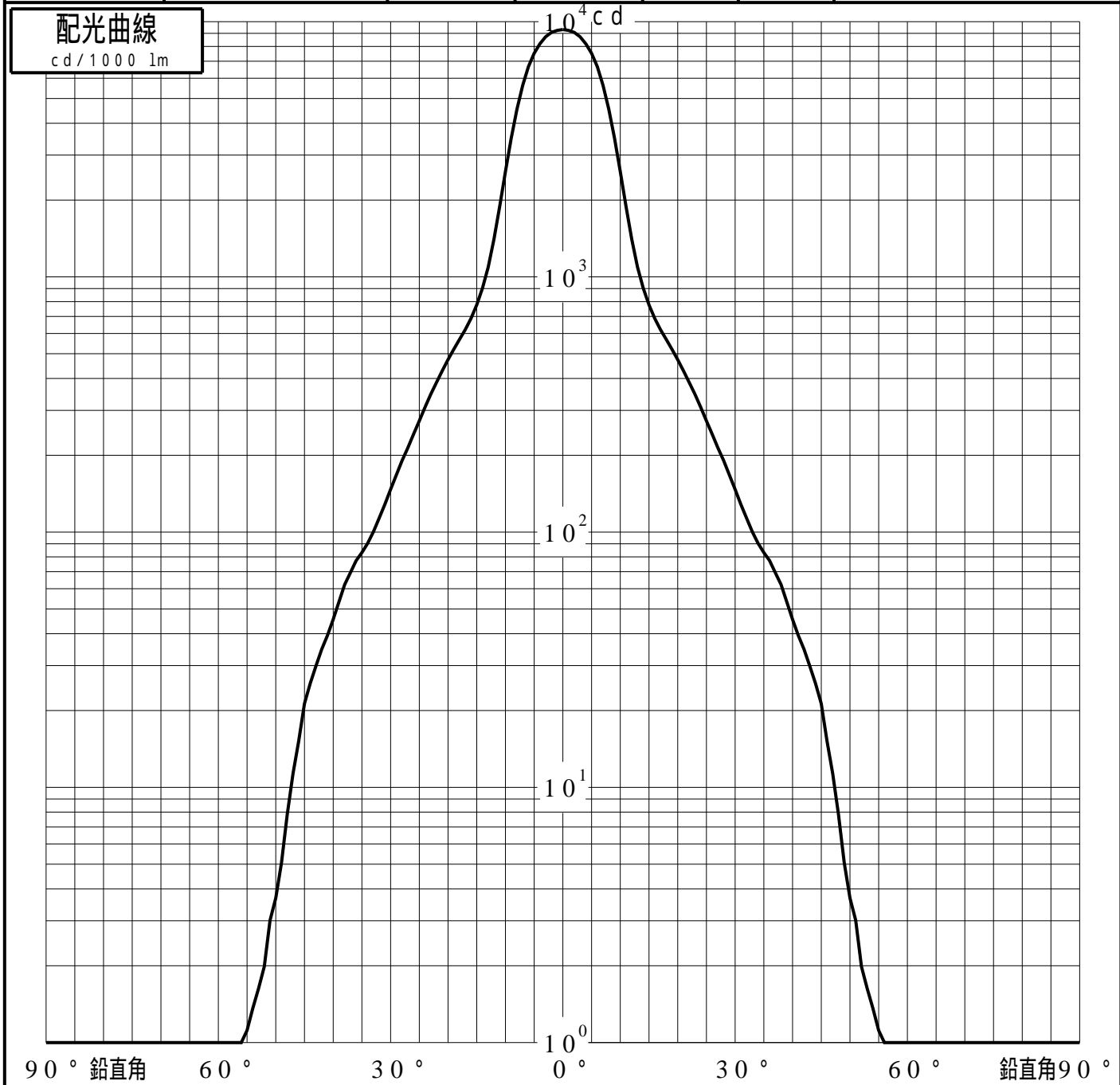


投光照明器具特性

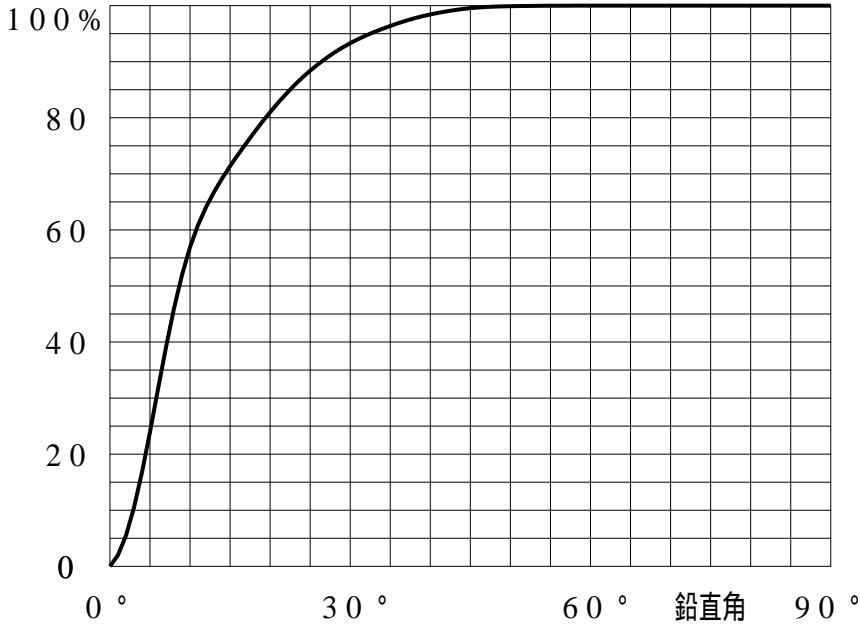
品名(品番)	NTS91057W+NTS52920					
光源	LED4000_70_1610 x1 1610.0 lm					
管理番号	K0174250(2)DJ1 TF					
配光の区分・種類	軸対称配光 狭角形	主ビーム効率	70.3%			
器具点灯角度		ビーム範囲	$I_0 / 2$	$I_0 / 10$	$I_0 / 20$	
器具効率	100.0%	ビーム効率	41.7%	67.6%	80.4%	
最大光度	9317 cd/1000 lm	ビーム角	15.8	27.7	40.4	



投光照明器具特性

品番 (品名)	NTS91057W+NTS52920	光源	LED4000_70_1610 ×1
管理番号	K0174250(2)DJ1 TF		

累積光束曲線



等光度曲線

(座標系)
cd/1000 lm



最大光度 cd/1000 lm