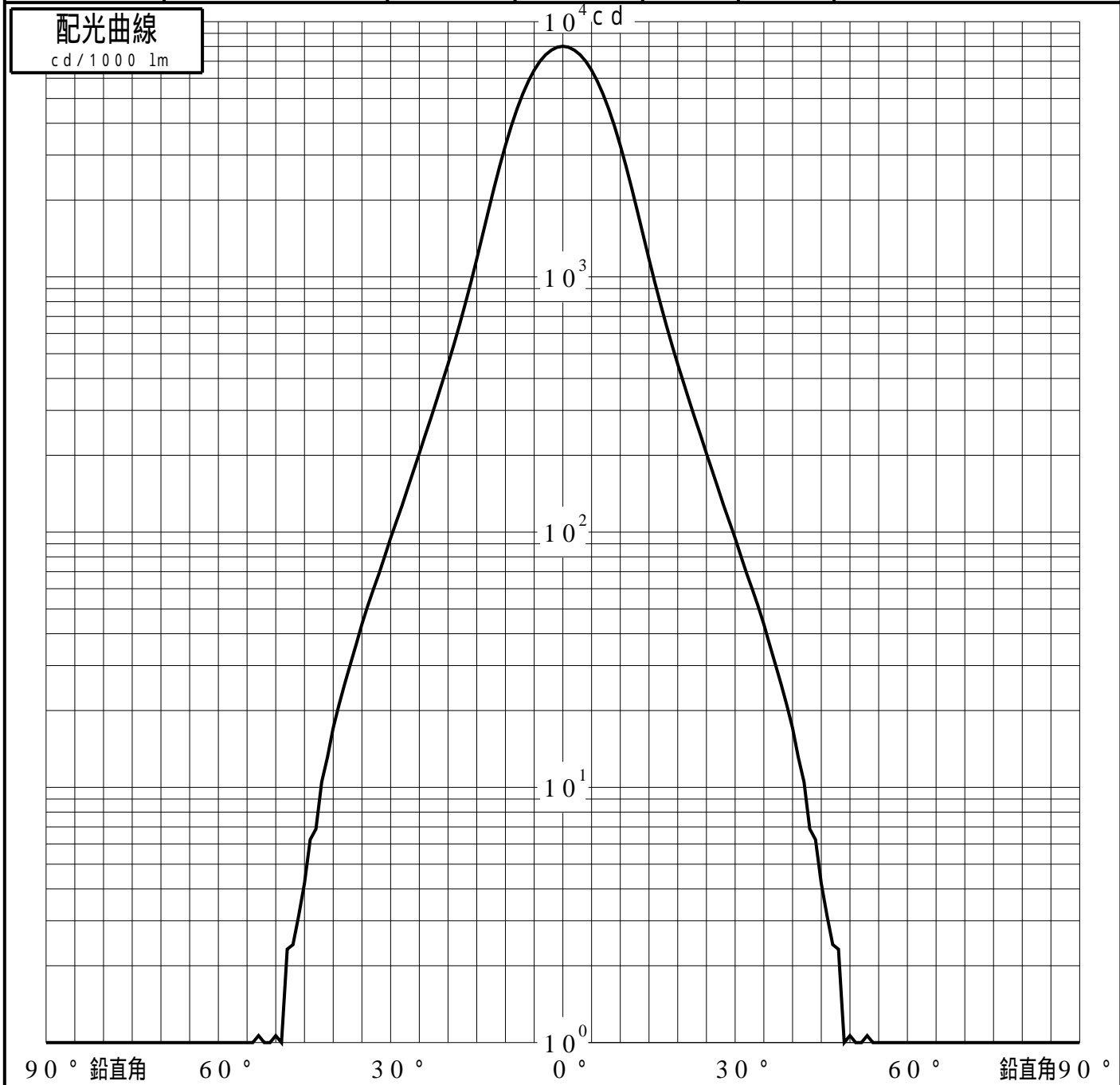
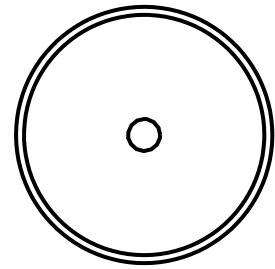


# 投光照明器具特性

品名(品番)	NYY75023+NYY90150+NYY900	
光源	LED3000_70_285 ×1	285.0 lm
管理番号	K0153292(0)DJ1 TF	

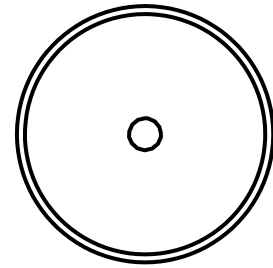
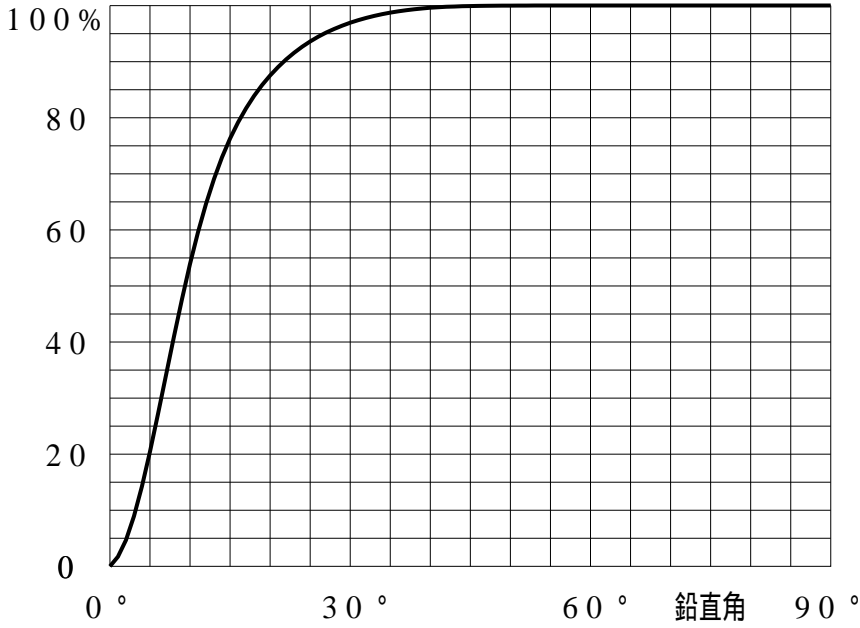
配光の区分・種類	軸対称配光 中角形	主ビ-ム効率	96.7 %		
器具点灯角度		ビ-ム範囲	$I_0 / 2$	$I_0 / 10$	$I_0 / 20$
器具効率	100.0 %	ビ-ム効率	43.9%	80.2%	88.9%
最大光度	8014 cd/1000 lm	ビ-ム角	17.6	33.8	41.6



# 投光照明器具特性

品番 (品名)	NYY75023+NYY90150+NYY900	光源	LED3000_70_285 ×1
管理番号	K0153292(0)DJ1 TF		

## 累積光束曲線



## 等光度曲線

(座標系)  
cd/1000 lm



最大光度 cd/1000 lm