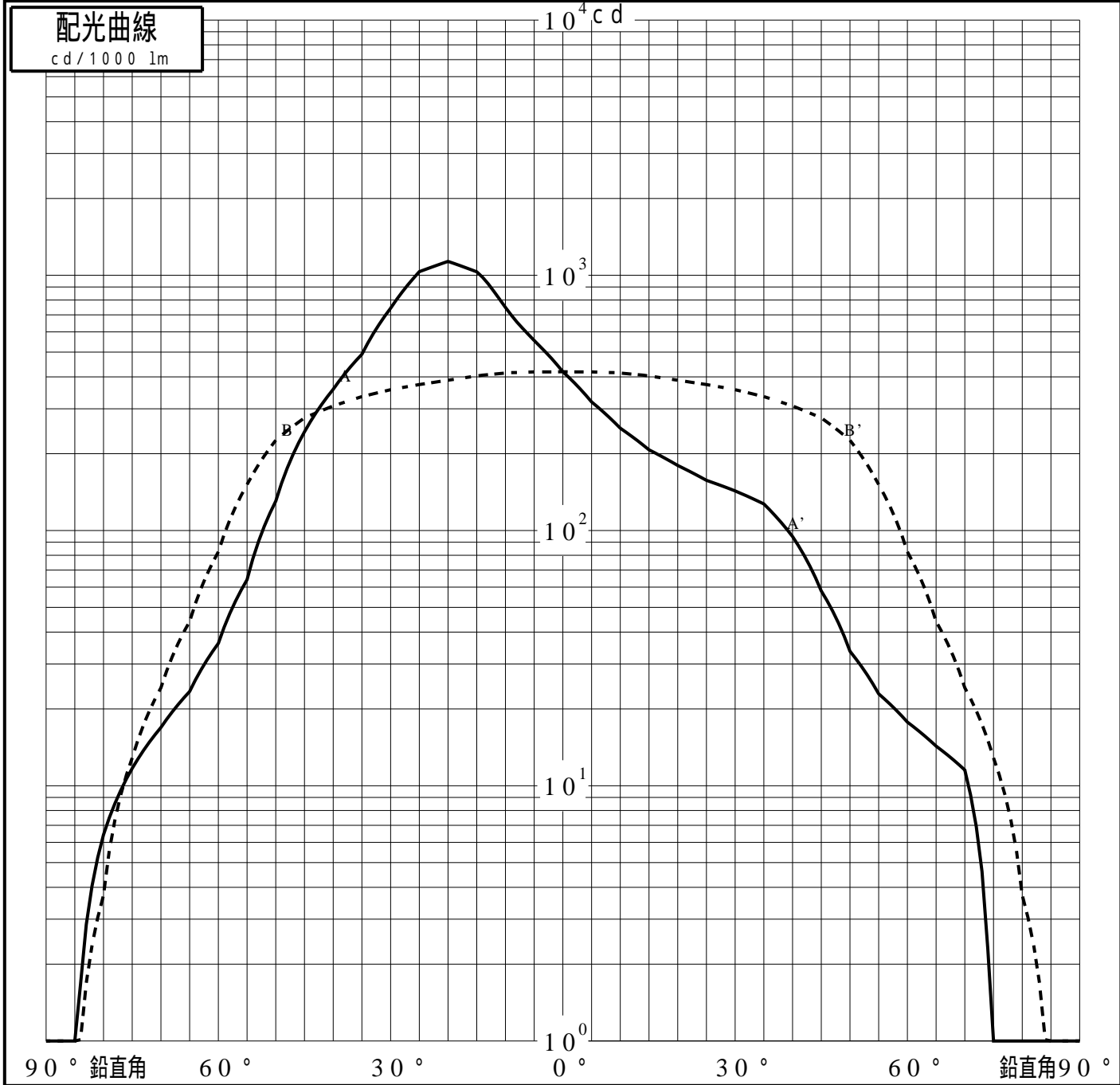


投光照明器具特性

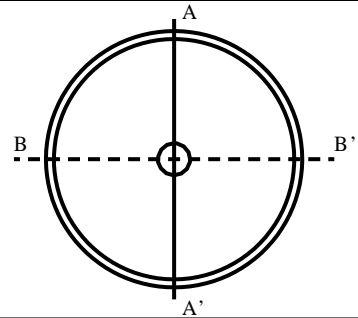
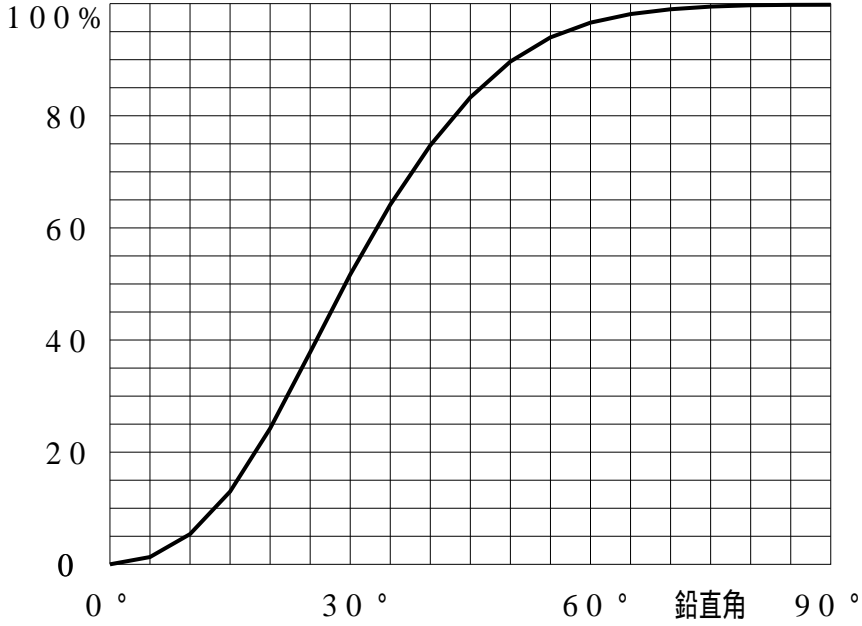
品名(品番)	XY6850Z_0 DEG					
光源	LED5000_70_11210 x1 11210.0 lm					
管理番号	K0151590(0)DY1 XY					
配光の区分・種類	非対称配光	主ビ-ム効率	%			
器具点灯角度		ビ-ム範囲	$I_0 / 2$	$I_0 / 10$	$I_0 / 20$	
器具効率	99.8 %	ビ-ム効率	75.9%	96.3%	98.4%	
最大光度	1134 cd/1000 lm	ビ-ム角	AA' 61.2	107.3	123.8	
			BB' 102.2	131.1	142.9	



投光照明器具特性

品番(品名)	XY6850Z_0DEG	光源	LED5000_70_11210 ×1
管理番号	K0151590(0)DY1 XY		

累積光束曲線



等光度曲線

(座標系)
cd/1000 lm

