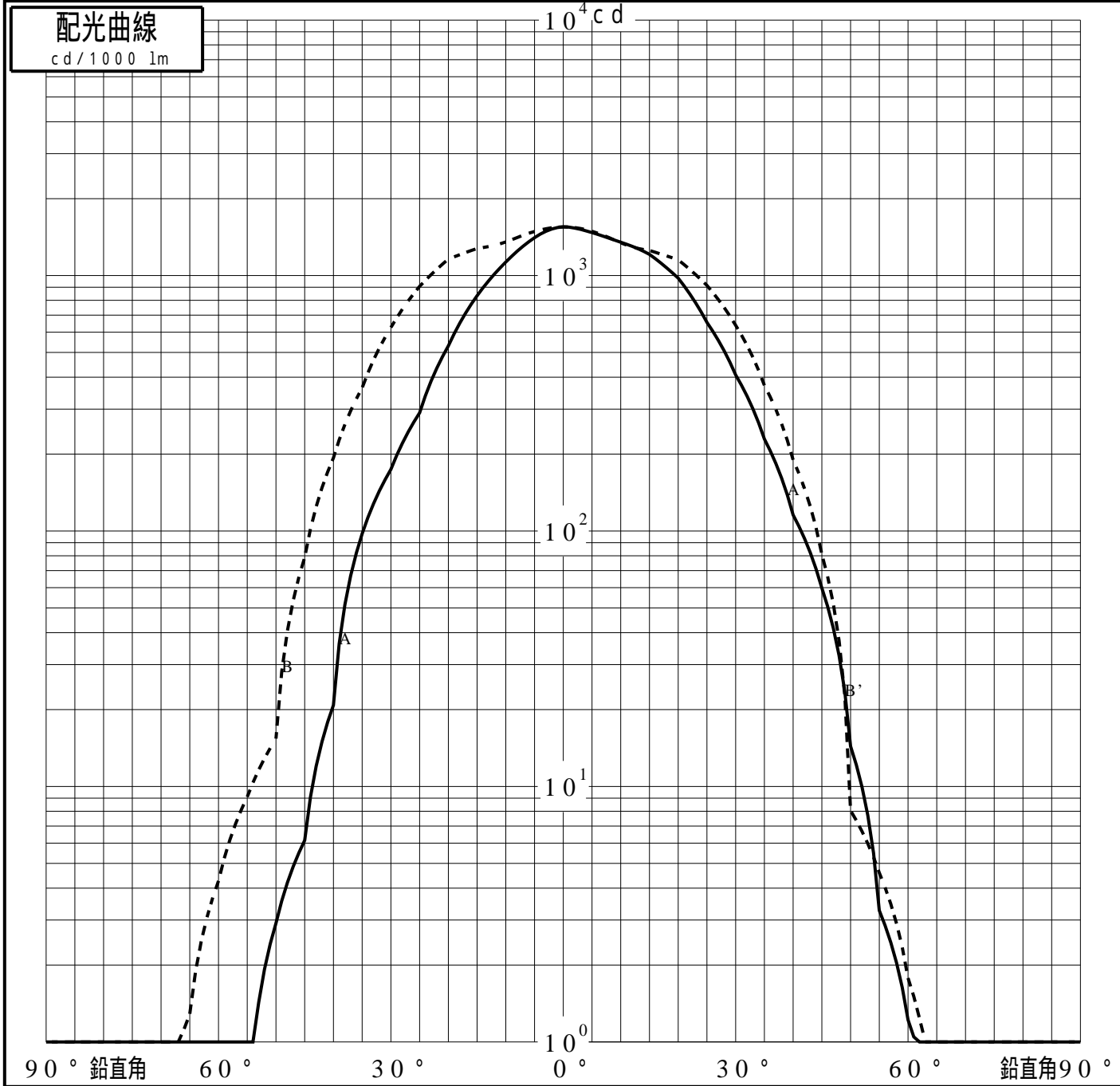
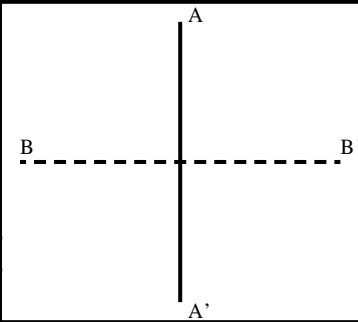


# 投光照明器具特性

品名(品番)	NYY65942+NYY96300B+NTS90	
光源	LED3500_70_1510 x1	1510.0 lm
管理番号	K0165027(0)DJ1 XY	

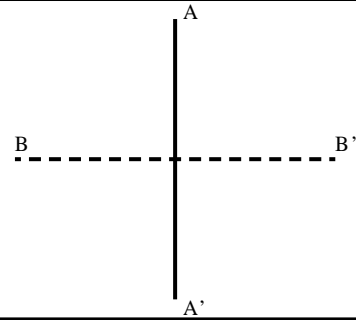
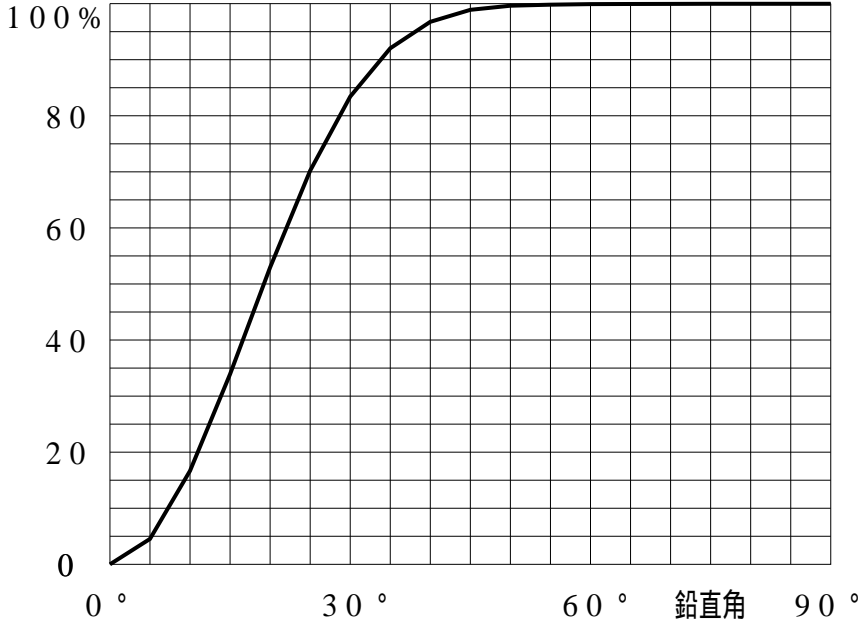
配光の区分・種類	非対称配光	主ビ-ム効率	%		
器具点灯角度		ビ-ム範囲	$I_0 / 2$	$I_0 / 10$	$I_0 / 20$
器具効率	100.0 %	ビ-ム効率	61.0%	94.2%	97.0%
最大光度	1551 cd/1000 lm	ビ-ム角	AA' 39.1 BB' 54.9	69.5 83.3	79.7 90.3



# 投光照明器具特性

品番 (品名)	NY65942+NY96300B+NTS90	光源	LED3500_70_1510 ×1
管理番号	K0165027(0)DJ1 XY		

## 累積光束曲線



## 等光度曲線

(座標系)  
cd/1000 lm

