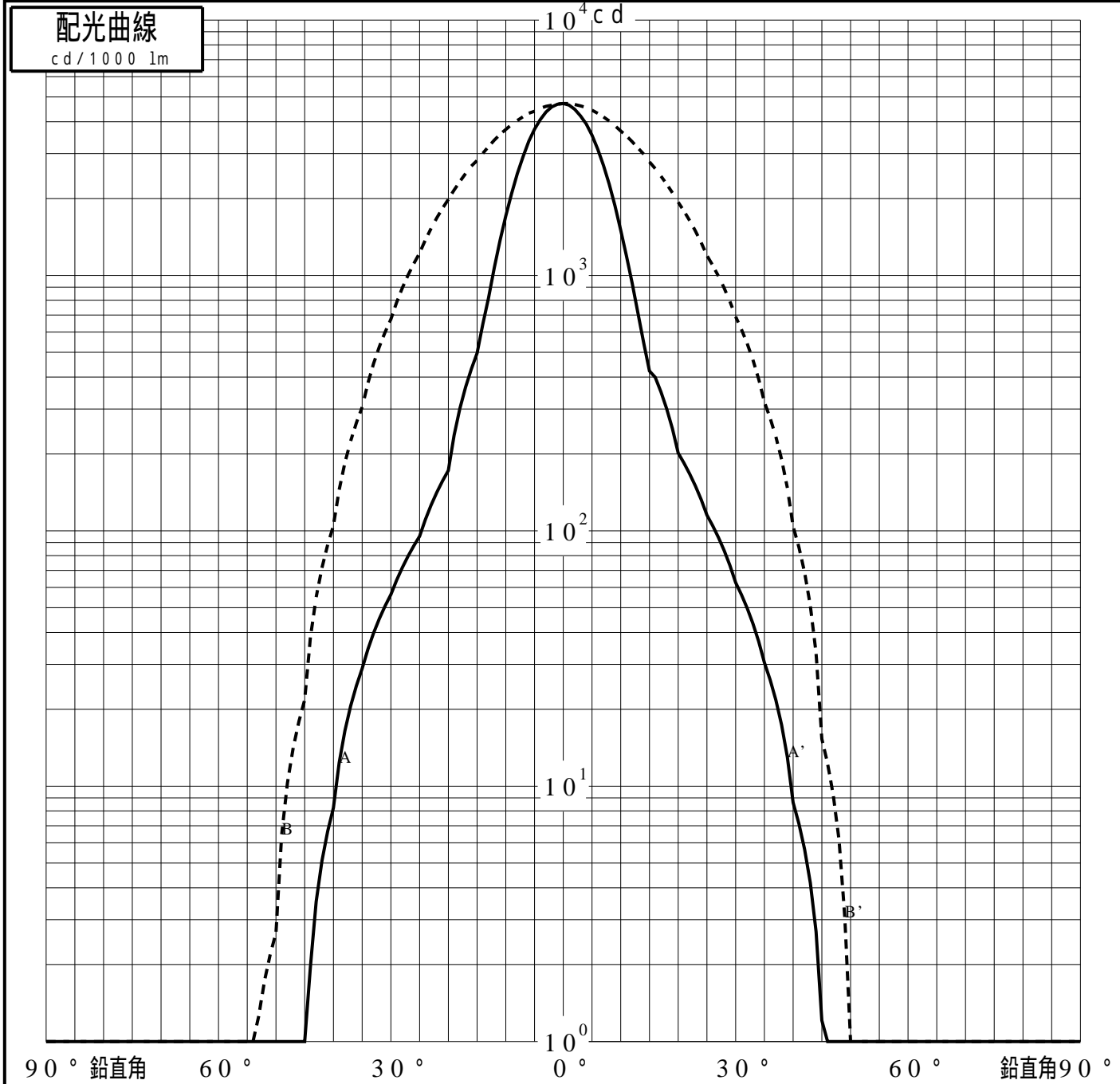
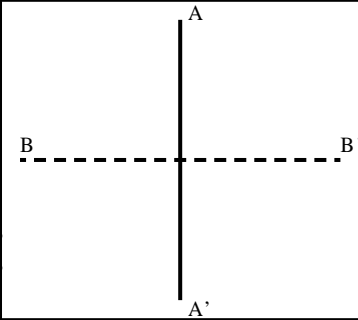


# 投光照明器具特性

品名(品番)	NYY12012+NTS95100+NYY900	
光源	LED3500_70_190 ×1	190.0 lm
管理番号	K0172450(0)DJ1 XY	

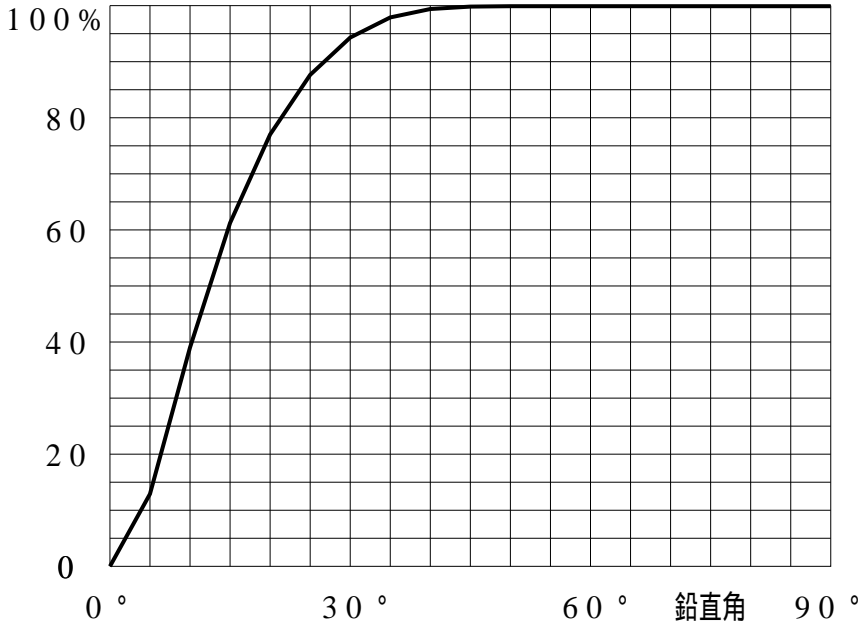
配光の区分・種類	非対称配光	主ビ-ム効率	%		
器具点灯角度		ビ-ム範囲	$I_0 / 2$	$I_0 / 10$	$I_0 / 20$
器具効率	99.9 %	ビ-ム効率	47.9%	86.3%	92.6%
最大光度	4711 cd/1000 lm	ビ-ム角	AA' 16.2 BB' 35.4	30.0 65.7	38.3 73.7



# 投光照明器具特性

品番 (品名)	NYY12012+NTS95100+NYY900	光源	LED3500_70_190 ×1
管理番号	K0172450(0)DJ1 XY		

## 累積光束曲線



## 等光度曲線

(座標系)  
cd/1000 lm

