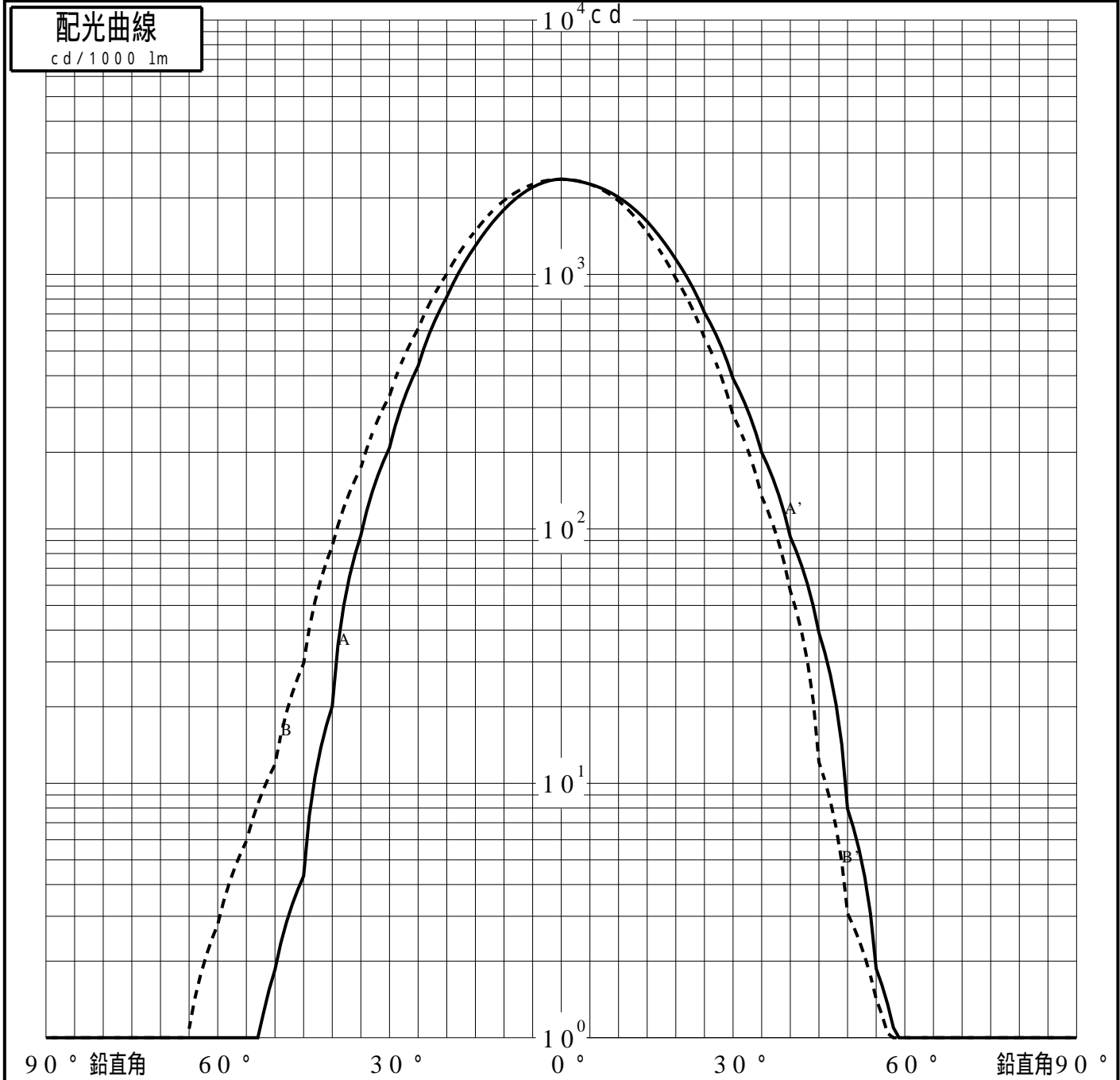


# 投光照明器具特性

|        |                          |           |
|--------|--------------------------|-----------|
| 品名(品番) | NYY65930+NYY96300B+NTS90 |           |
| 光源     | LED5000_70_1675 ×1       | 1675.0 lm |
| 管理番号   | K0164994(0)DJ1 XY        |           |

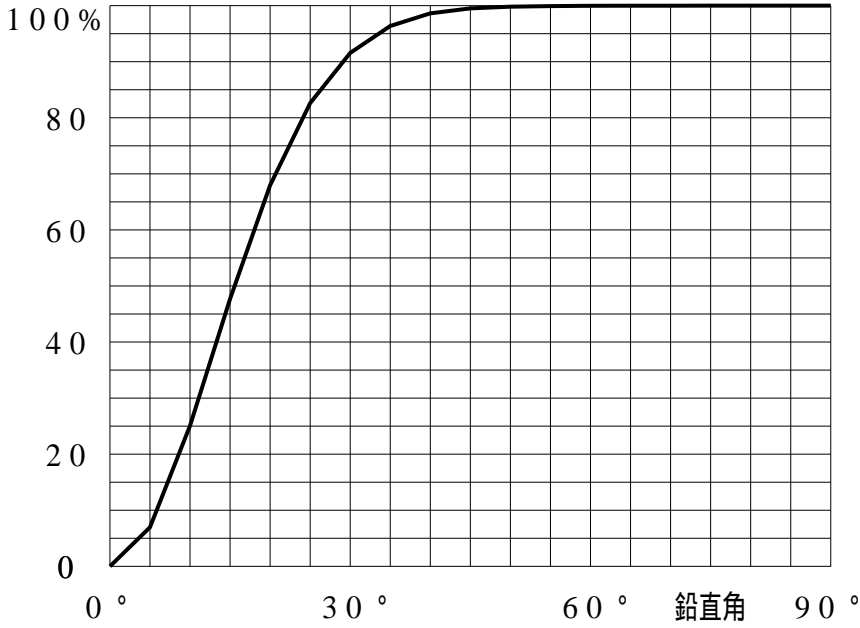
|          |                    |        |                      |              |              |  |
|----------|--------------------|--------|----------------------|--------------|--------------|--|
| 配光の区分・種類 | 非対称配光              | 主ビ-ム効率 | %                    |              |              |  |
| 器具点灯角度   |                    | ビ-ム範囲  | $I_0 / 2$            | $I_0 / 10$   | $I_0 / 20$   |  |
| 器具効率     | 100.0 %            | ビ-ム効率  | 53.0%                | 90.9%        | 95.0%        |  |
| 最大光度     | 2367<br>cd/1000 lm | ビ-ム角   | AA' 35.8<br>BB' 35.9 | 63.4<br>64.5 | 72.8<br>74.2 |  |



# 投光照明器具特性

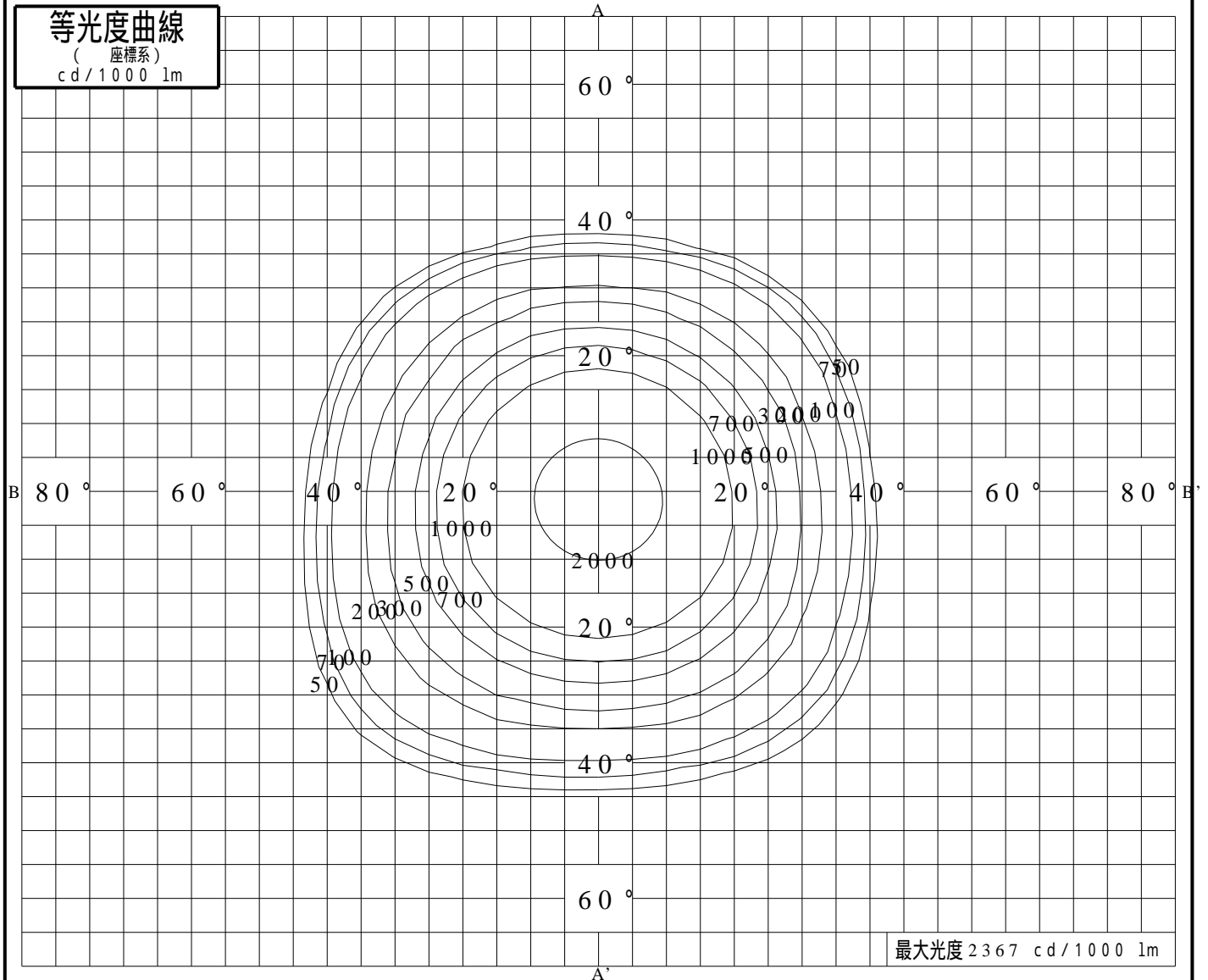
|         |                            |    |                    |
|---------|----------------------------|----|--------------------|
| 品番 (品名) | NY Y65930+NY Y96300B+NTS90 | 光源 | LED5000_70_1675 ×1 |
| 管理番号    | K0164994(0)DJ1 XY          |    |                    |

## 累積光束曲線



## 等光度曲線

(座標系)  
cd/1000 lm



最大光度 2367 cd/1000 lm