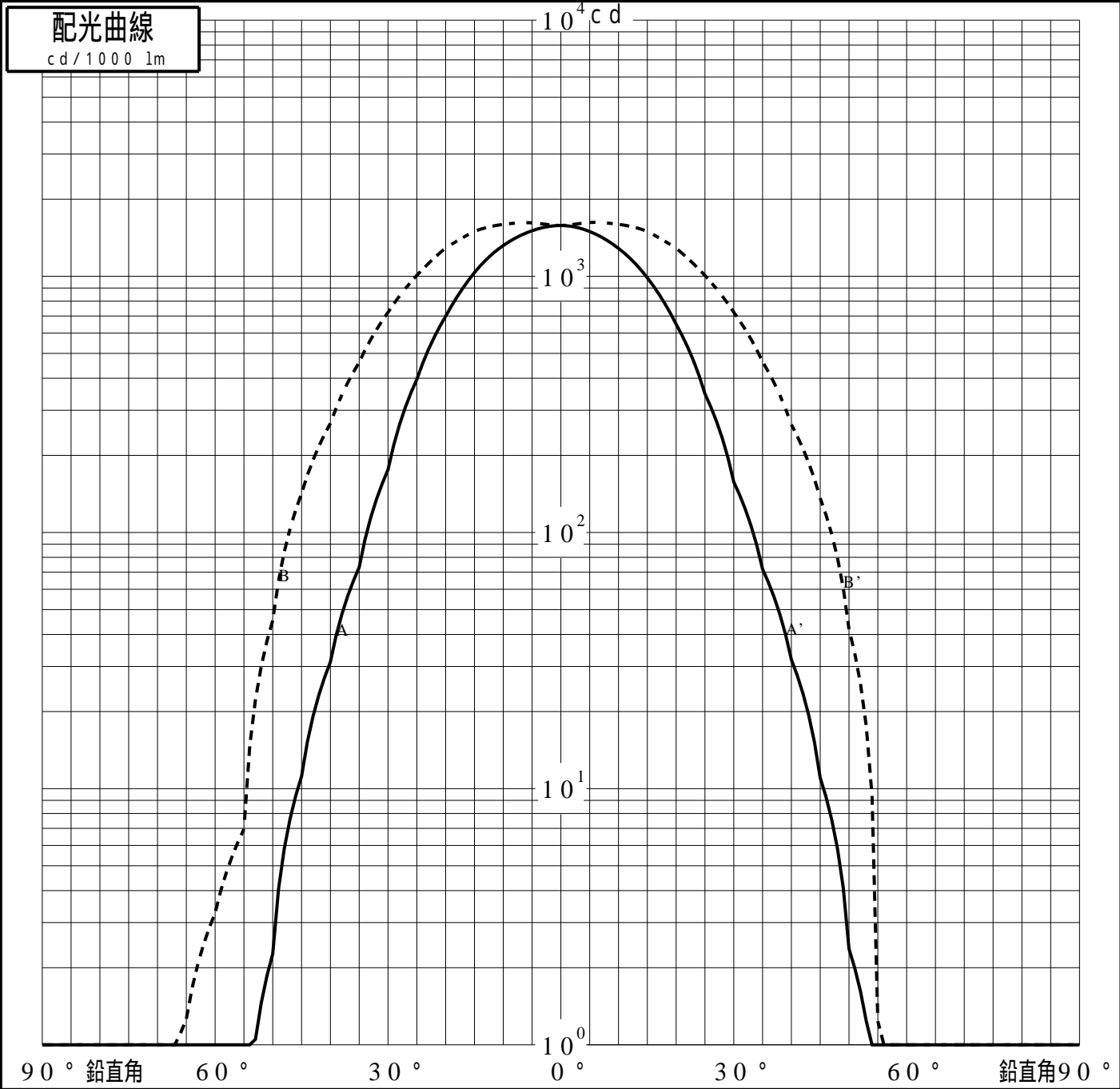


投光照明器具特性	
品名(品番)	NYY65932+NYY91300S+NTS90
光源	LED3500_70_2240 ×1 2240.0 lm
管理番号	K0165058(0)DJ1 XY

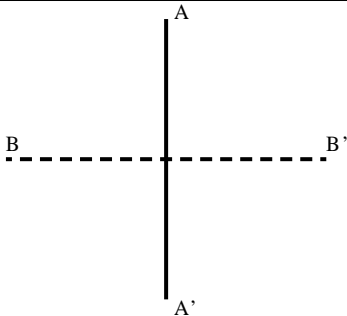
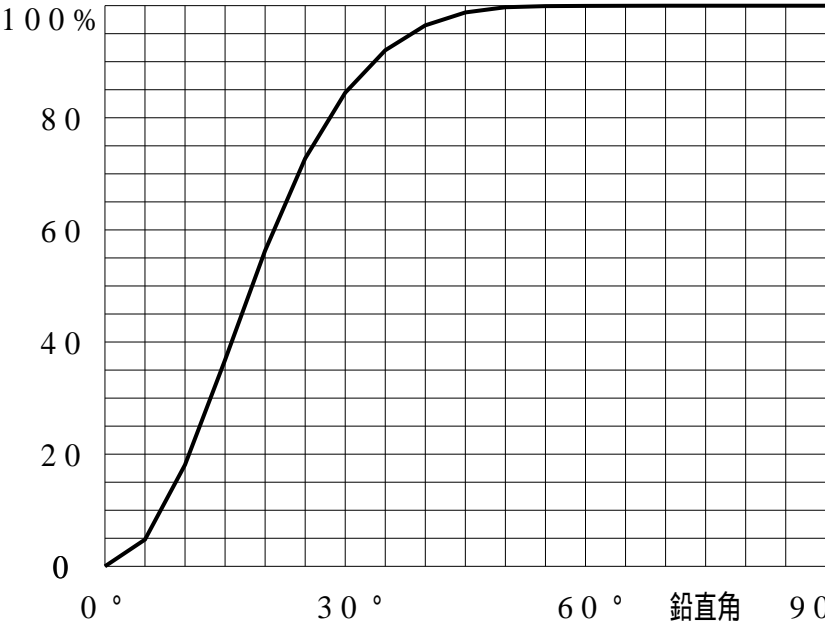
配光の区分・種類	非対称配光	主ビーム効率	%			
器具点灯角度		ビーム範囲	I <sub>0</sub> / 2	I <sub>0</sub> / 10	I <sub>0</sub> / 20	
器具効率	100.0 %	ビーム効率	62.9%	93.7%	97.9%	
最大光度	1625 cd/1000 lm	ビーム角 AA' 36.6° BB' 57.7°	60.9° 88.5°	69.3° 96.3°		



投光照明器具特性

品番 (品名)	NY Y65932+NY Y91300S+NTS90	光源	LED3500_70_2240 ×1
管理番号	K0165058(0)DJ1 XY		

累積光束曲線



等光度曲線

(座標系)  
cd/1000 lm

