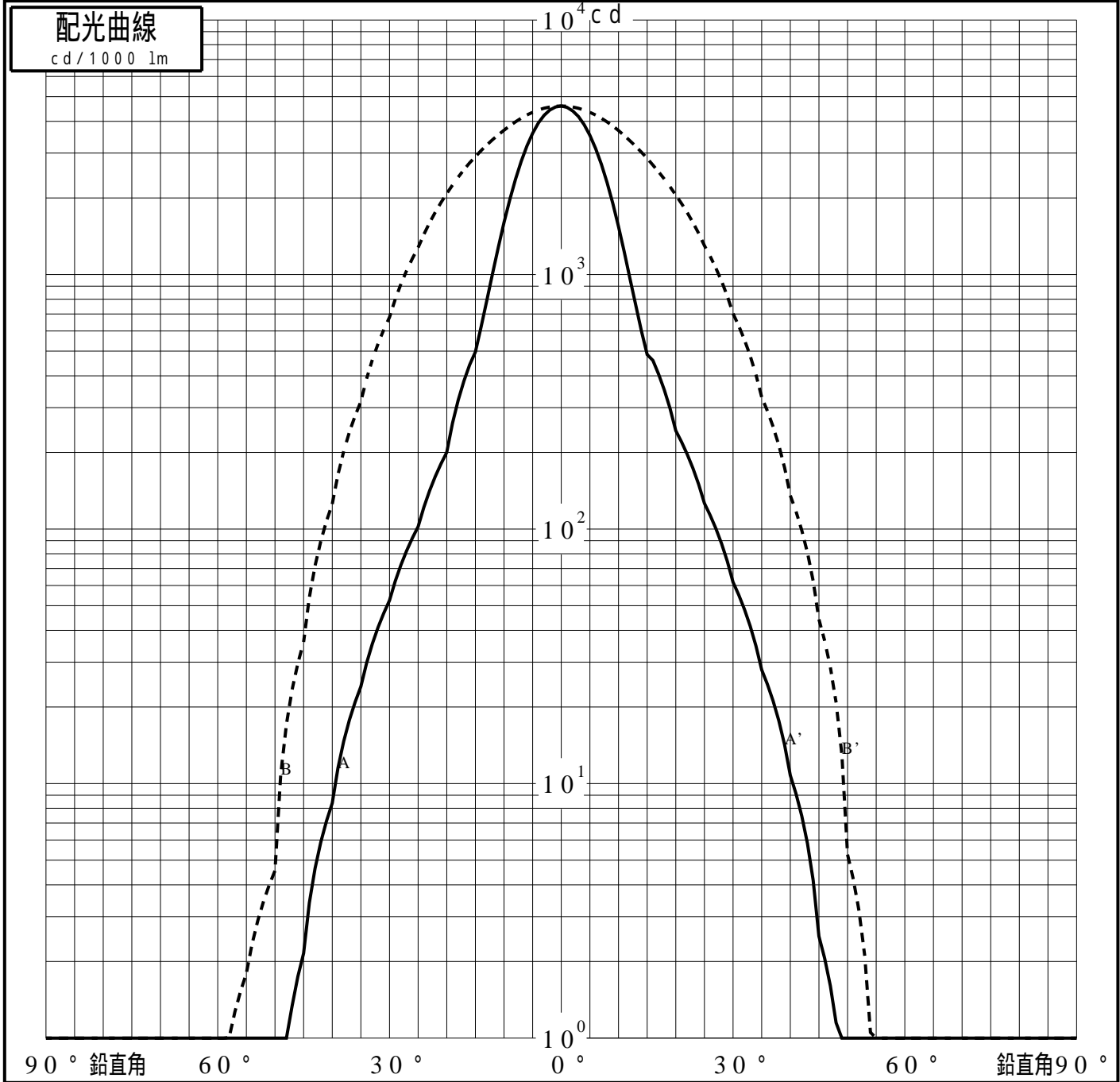


投光照明器具特性

品名(品番)	NYY75023+NYY90100+NYY900	
光源	LED3000_70_115 ×1	115.0 lm
管理番号	K0162422(0)DR1 XY	

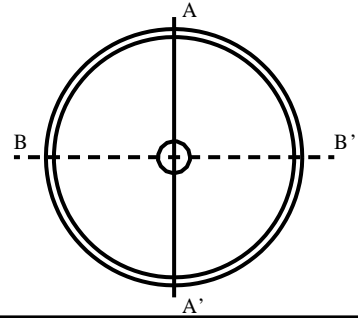
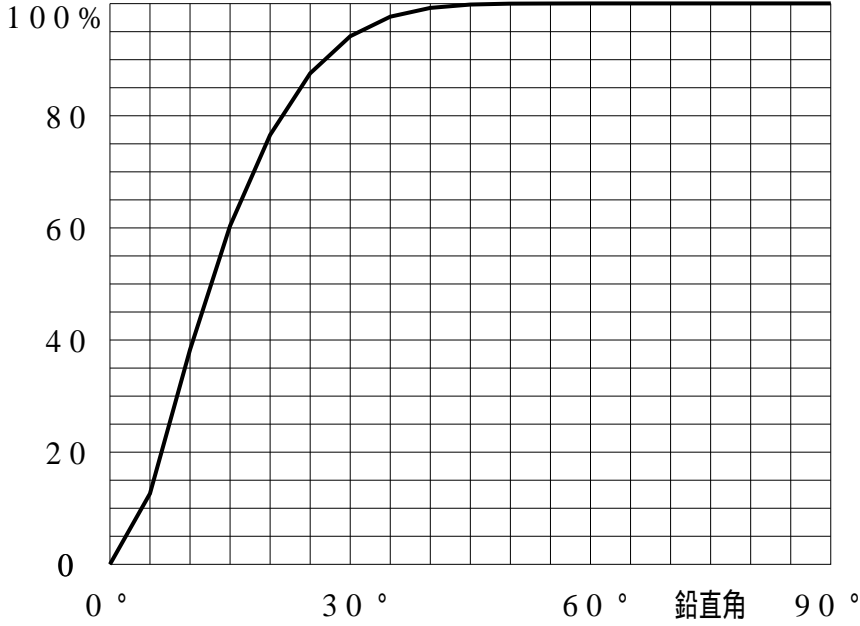
配光の区分・種類	非対称配光	主ビ-ム効率	%		
器具点灯角度		ビ-ム範囲	$I_{0/2}$	$I_{0/10}$	$I_{0/20}$
器具効率	100.0 %	ビ-ム効率	47.9%	86.3%	92.6%
最大光度	4595 cd/1000 lm	ビ-ム角	AA' 16.2	31.7	40.1
			BB' 37.2	66.3	74.9



投光照明器具特性

品番 (品名)	NYY75023+NYY90100+NYY900	光源	LED3000_70_115 ×1
管理番号	K0162422(0) DR1 XY		

累積光束曲線



等光度曲線

(座標系)
cd/1000 lm

