
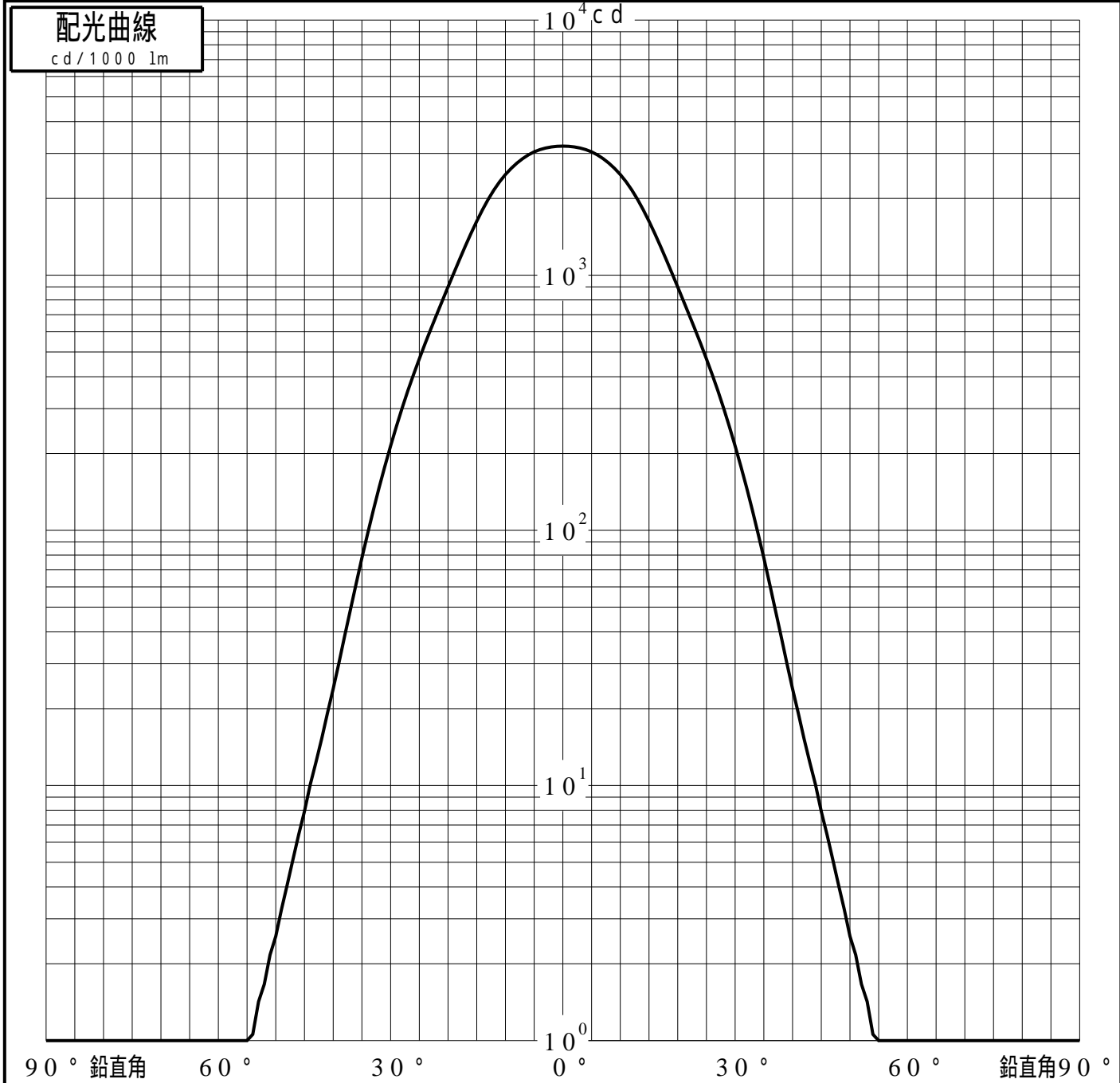


投光照明器具特性

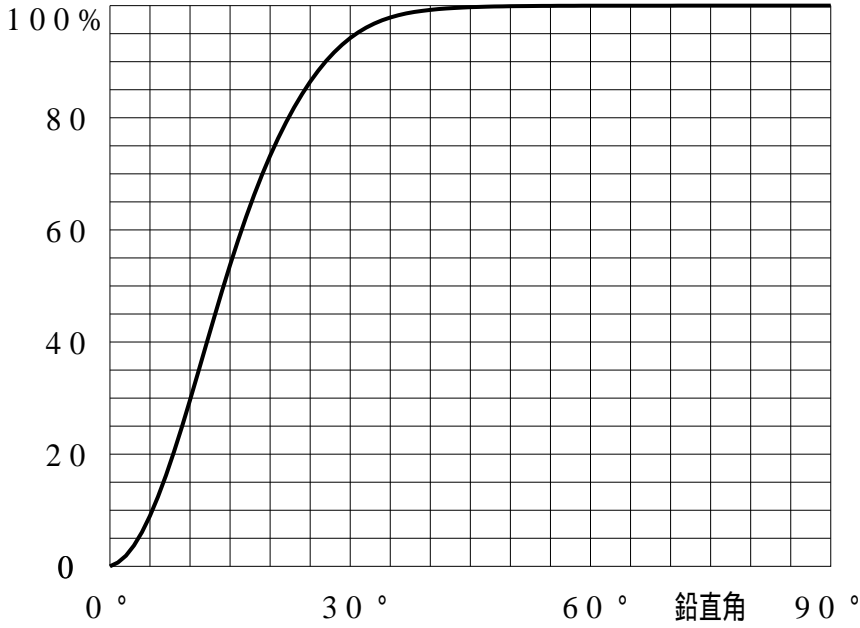
品名(品番)	PA10035UVWPW27+NTS90350					
光源	LED2700_70_1560 x1 1560.0 lm					
管理番号	K0153515(4)DJ1 TF					
配光の区分・種類	軸対称配光 中角形	主ビ-ム効率	93.6 %			
器具点灯角度		ビ-ム範囲	$I_0 / 2$	$I_0 / 10$	$I_0 / 20$	
器具効率	100.0 %	ビ-ム効率	52. %	90.3%	95.9%	
最大光度	3206 cd/1000 lm	ビ-ム角	30.3	55.2	63.2	



投光照明器具特性

品番 (品名)	PA10035UVWPW27+NTS90350	光源	LED2700_70_1560 ×1
管理番号	K0153515(4)DJ1 TF		

累積光束曲線



等光度曲線

(座標系)
cd/1000 lm

