
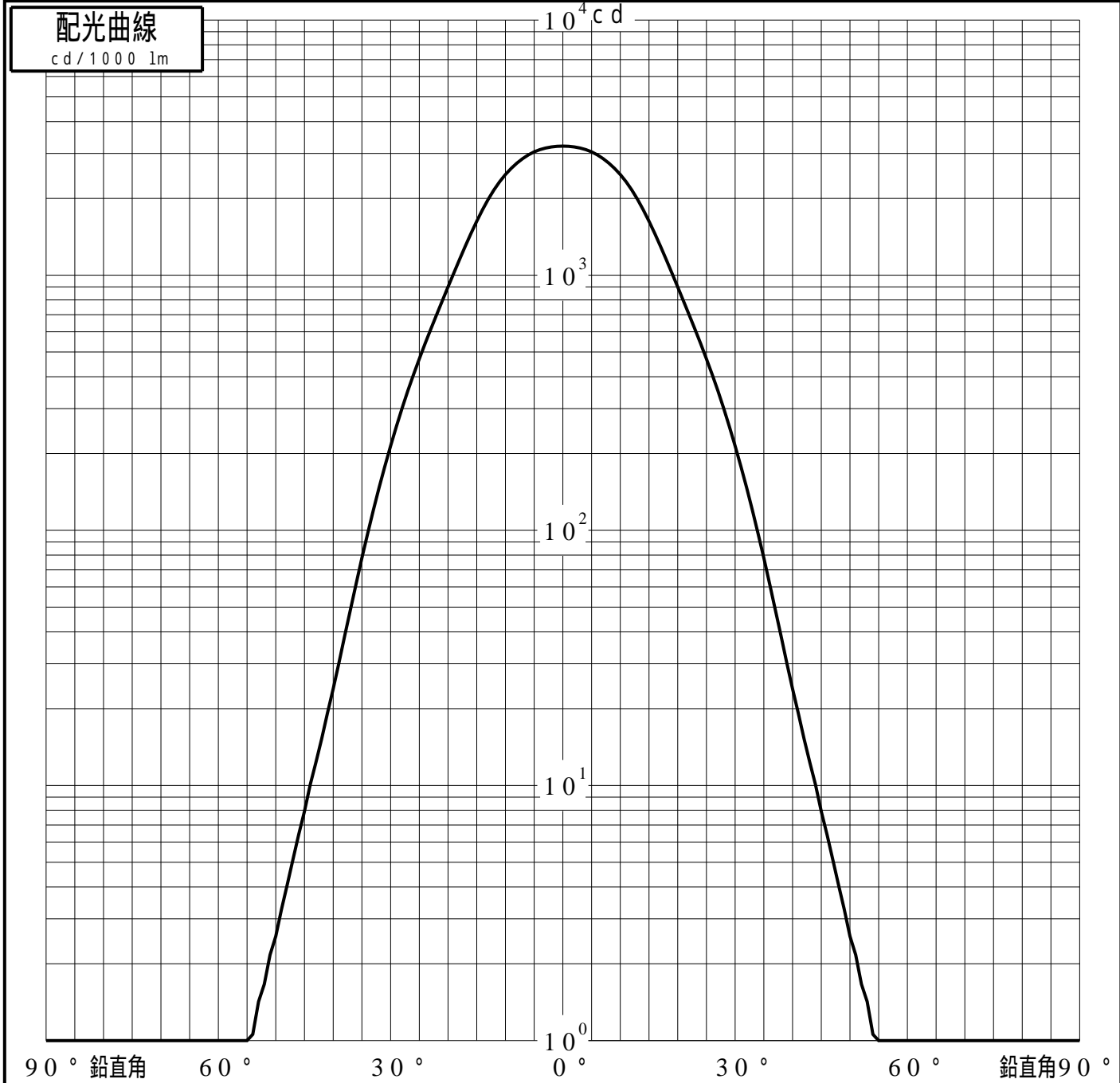


投光照明器具特性

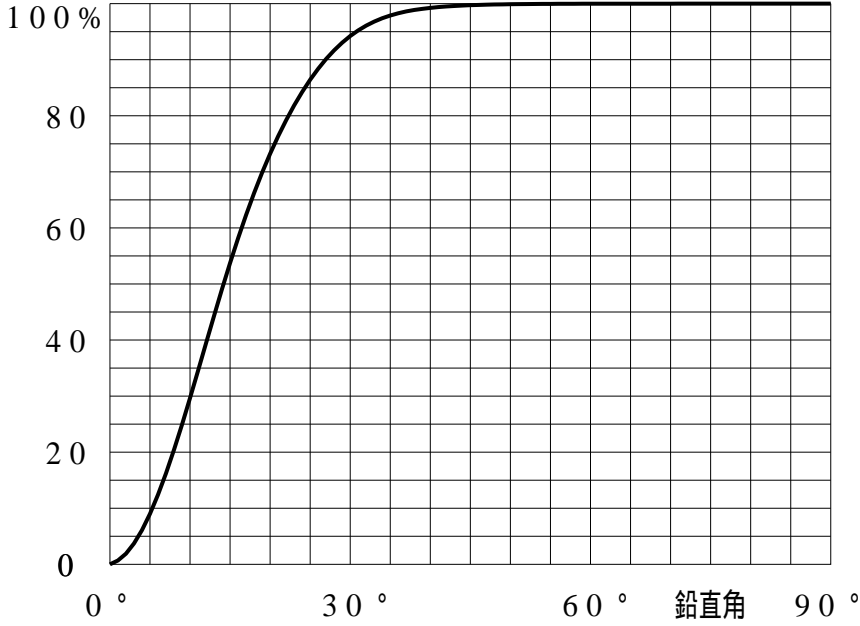
品名(品番)	PA10020UVWPW30+NTS90200					
光源	LED3000_70_910 ×1 910.0 lm					
管理番号	K0153515(4)DJ1 TF					
配光の区分・種類	軸対称配光 中角形	主ビーム効率	93.6%			
器具点灯角度		ビーム範囲	$I_0 / 2$	$I_0 / 10$	$I_0 / 20$	
器具効率	100.0%	ビーム効率	52.0%	90.3%	95.9%	
最大光度	3206 cd/1000 lm	ビーム角	30.3	55.2	63.2	



投光照明器具特性

品番 (品名)	PA10020UVWPW30+NTS90200	光源	LED3000_70_910 ×1
管理番号	K0153515(4)DJ1 TF		

累積光束曲線



等光度曲線

(座標系)
cd/1000 lm



最大光度 cd/1000 lm