
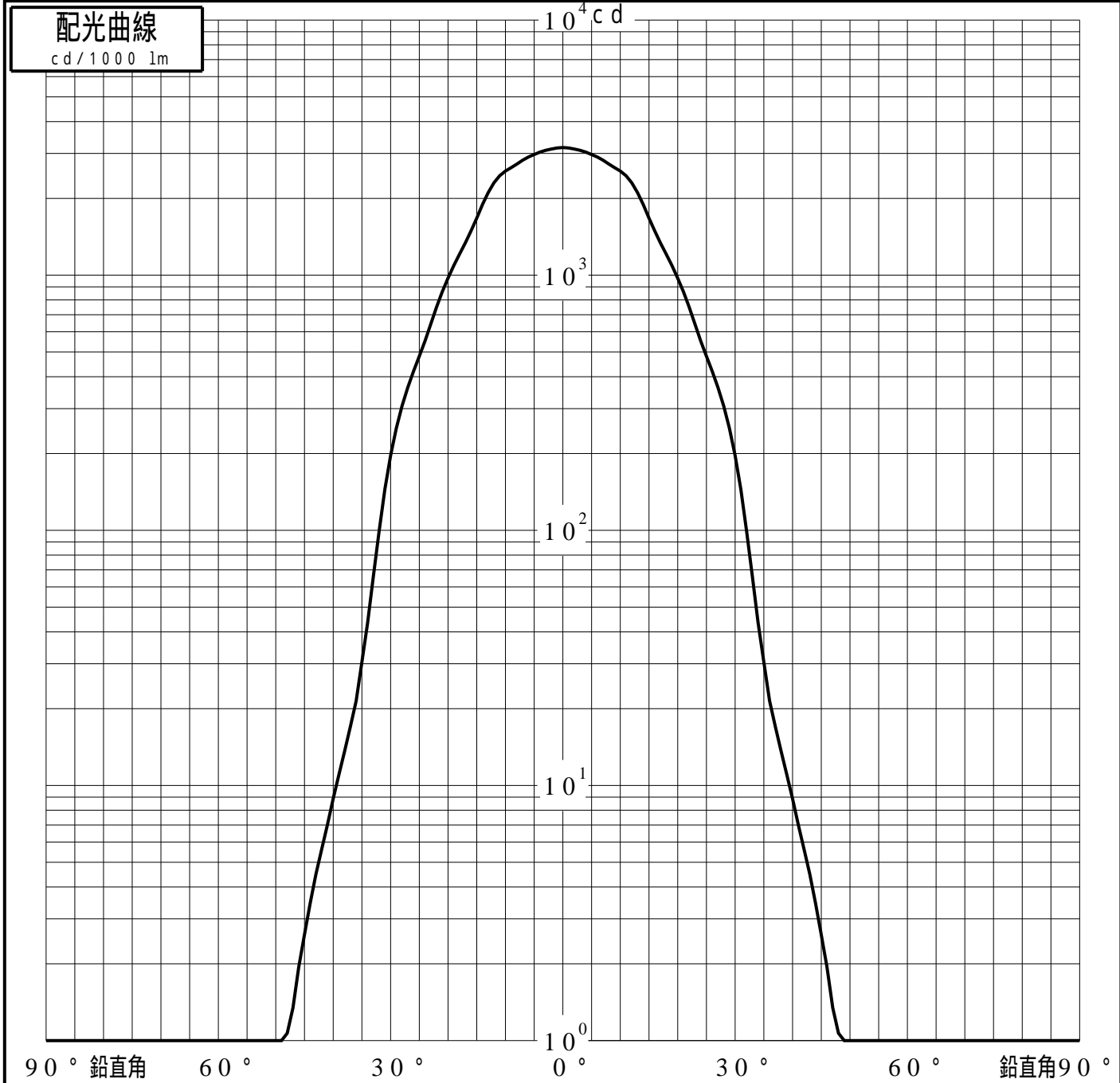


投光照明器具特性

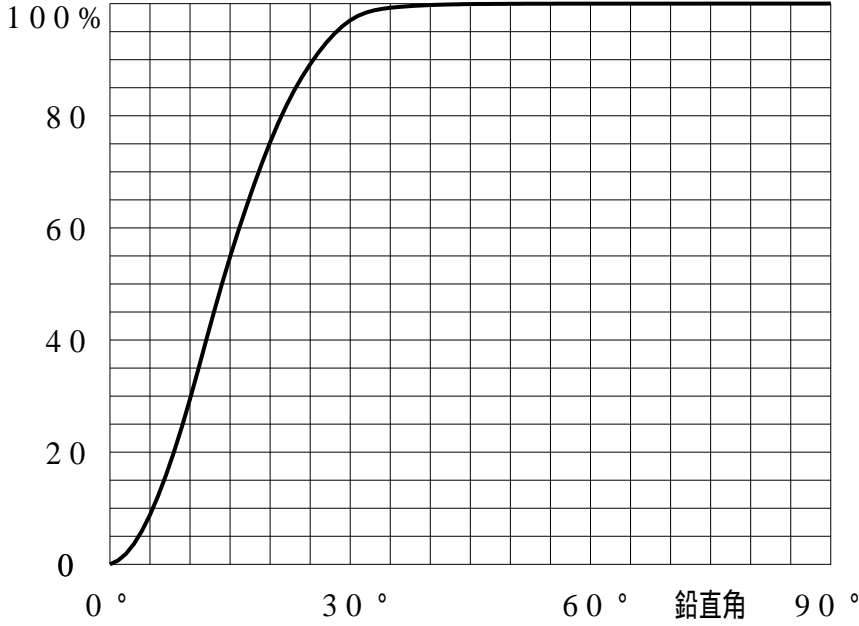
品名(品番)	PA12545DLWPW27+NTS90350					
光源	LED2700_70_1790 x1 1790.0 lm					
管理番号	K0153616(4)DJ1 TF					
配光の区分・種類	軸対称配光 中角形	主ビ-ム効率	96.5%			
器具点灯角度		ビ-ム範囲	$I_0 / 2$	$I_0 / 10$	$I_0 / 20$	
器具効率	100.0%	ビ-ム効率	54.8%	93.6%	97.9%	
最大光度	3166 cd/1000 lm	ビ-ム角	31.0	55.7	61.5	



投光照明器具特性

品番 (品名)	PA12545DLWPW27+NTS90350	光源	LED2700_70_1790 ×1
管理番号	K0153616(4)DJ1 TF		

累積光束曲線



等光度曲線

(座標系)
cd/1000 lm



最大光度 cd/1000 lm