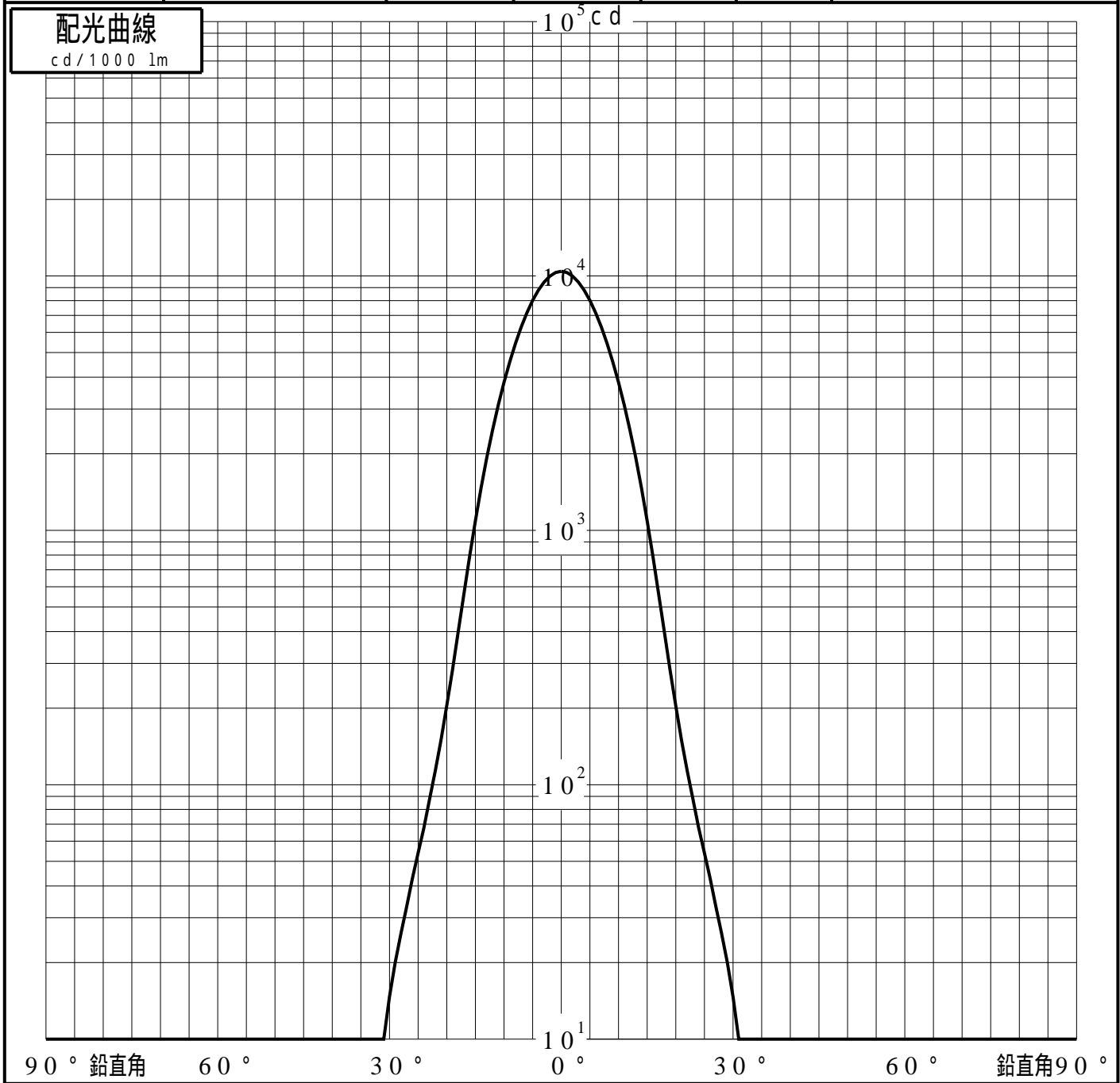
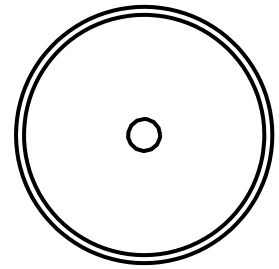


投光照明器具特性

品名(品番)	PAK10035DLWPN30+NTS90250		
光源	LED3000_70_825 ×1	825.0 lm	
管理番号	K0160019(2)DJ1 TF		

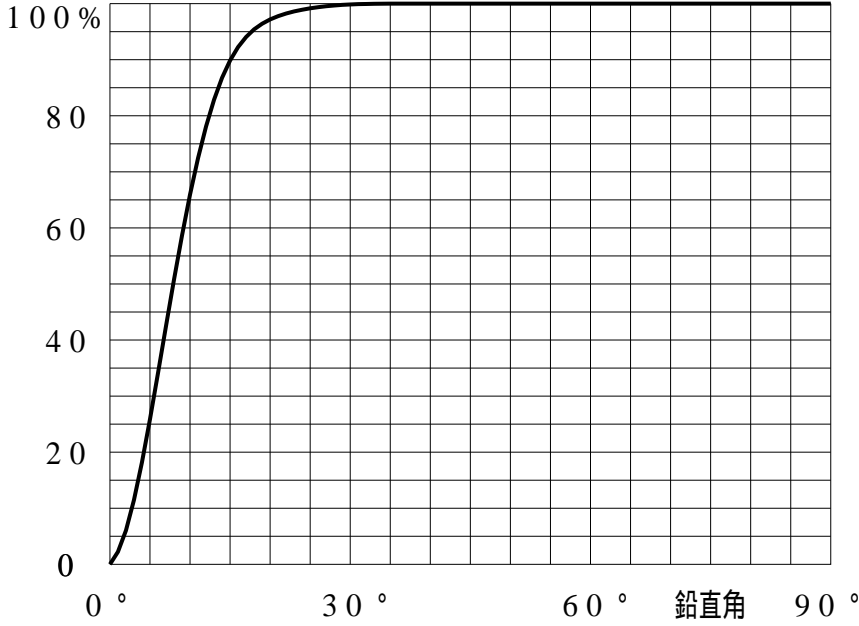
配光の区分・種類	軸対称配光 中角形	主ビーム効率	99.8%		
器具点灯角度		ビーム範囲	$I_0 / 2$	$I_0 / 10$	$I_0 / 20$
器具効率	100.0%	ビーム効率	48.7%	88.8%	93.6%
最大光度	10432 cd/1000 lm	ビーム角	16.5°	30.3°	34.5°



投光照明器具特性

品番 (品名)	PAK10035DLWPN30+NTS90250	光源	LED3000_70_825 ×1
管理番号	K0160019(2)DJ1 TF		

累積光束曲線



等光度曲線

(座標系)
cd/1000 lm



最大光度 cd/1000 lm