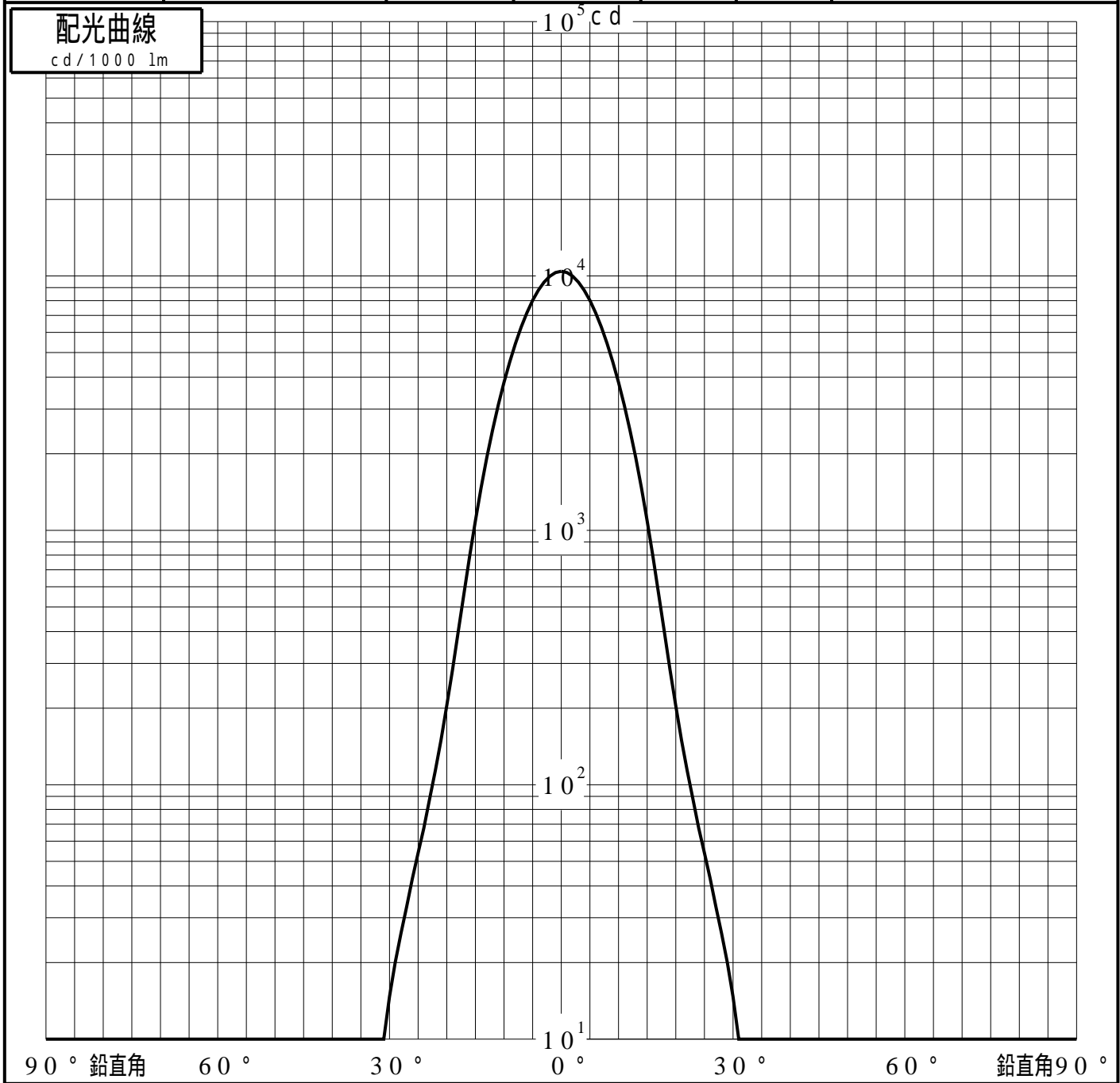
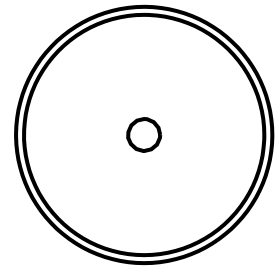


# 投光照明器具特性

品名(品番)	PAK10035DLWP40+NTS90250		
光源	LED4000_70_860 ×1	860.0 lm	
管理番号	K0160019(2)DJ1 TF		

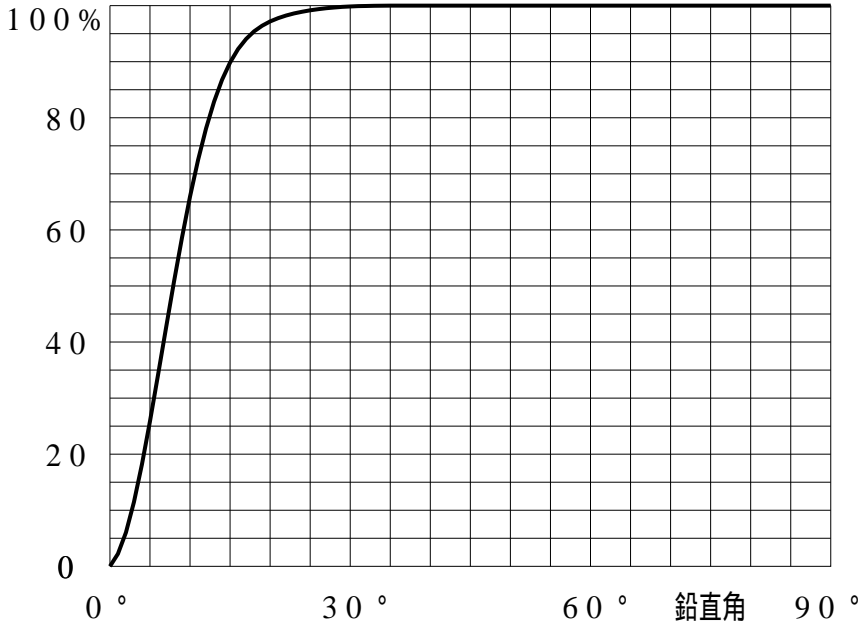
配光の区分・種類	軸対称配光 中角形	主ビーム効率	99.8%		
器具点灯角度		ビーム範囲	$I_{0/2}$	$I_{0/10}$	$I_{0/20}$
器具効率	100.0%	ビーム効率	48.7%	88.8%	93.6%
最大光度	10432 cd/1000 lm	ビーム角	16.5°	30.3°	34.5°



# 投光照明器具特性

品番 (品名)	PAK10035DLWPN40+NTS90250	光源	LED4000_70_860 ×1
管理番号	K0160019(2)DJ1 TF		

## 累積光束曲線



## 等光度曲線

(座標系)  
cd/1000 lm



最大光度 cd/1000 lm