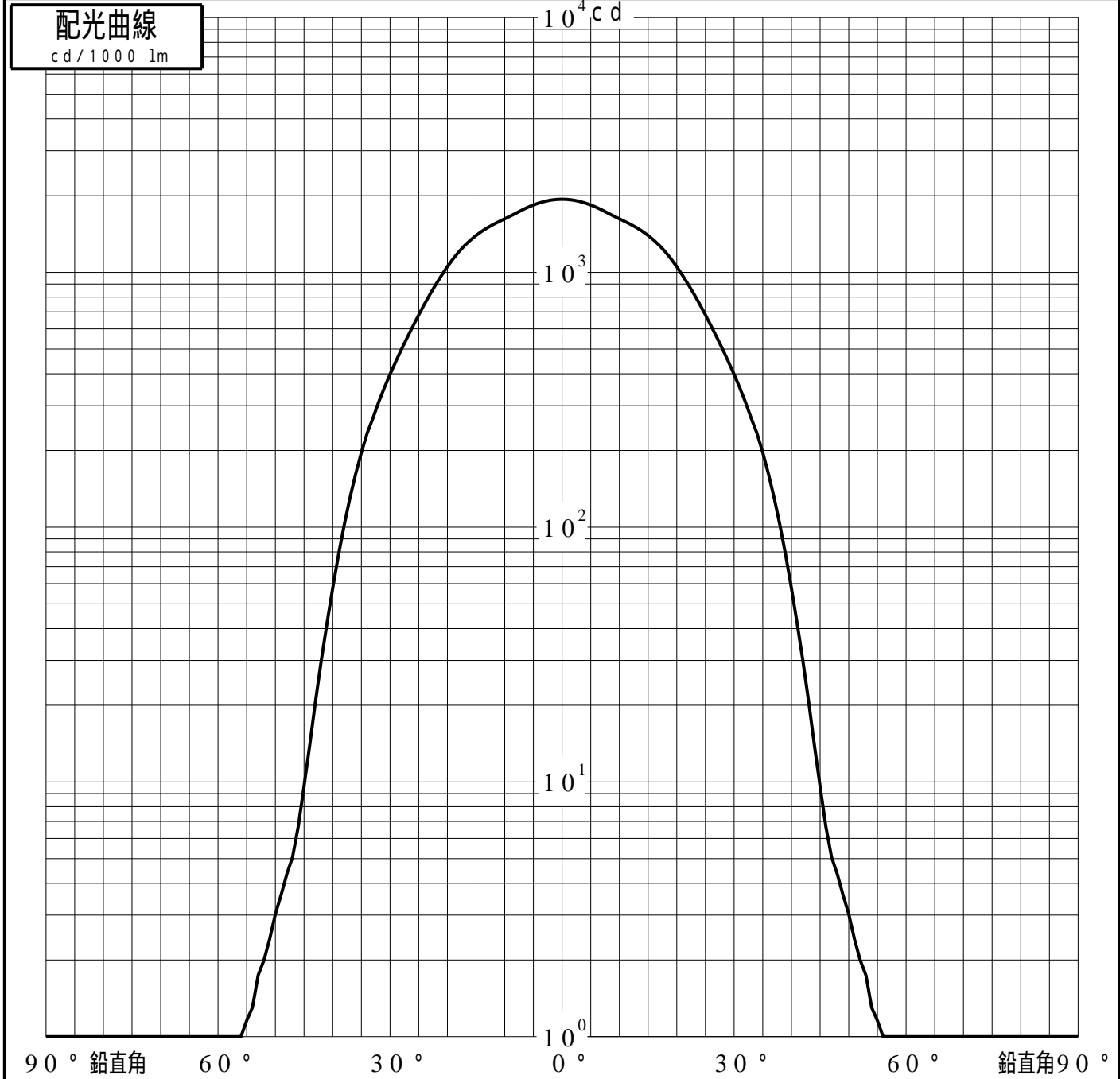
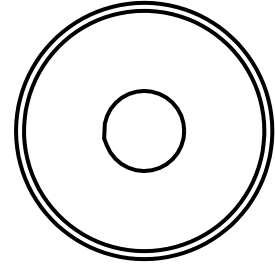


投光照明器具特性

品名(品番)	PAV10035DLWPVW40+NTS9035		
光源	LED4000_70_1395 x1	1395.0 lm	
管理番号	K0179731(0)DR1 TF		

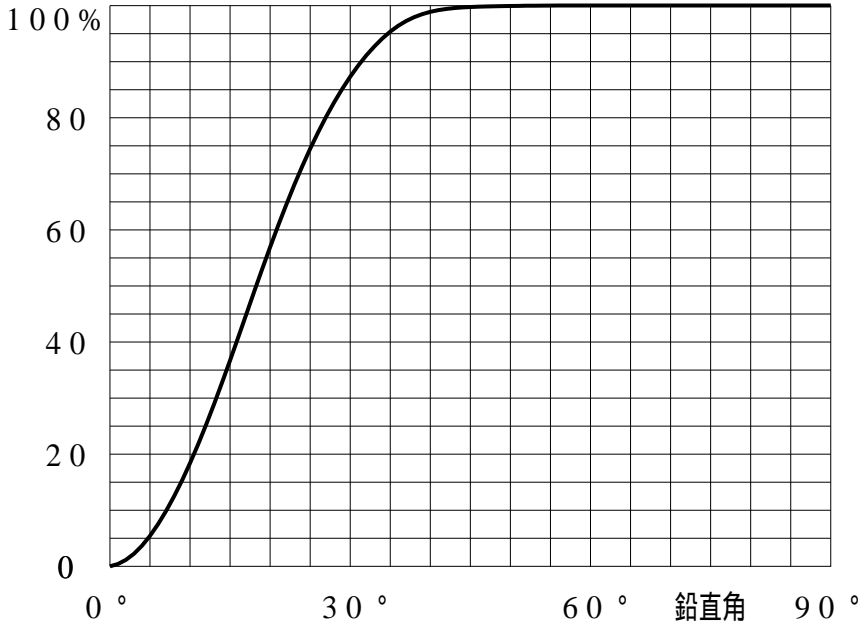
配光の区分・種類	軸対称配光 広角形	主ビ-ム効率	99.7%		
器具点灯角度		ビ-ム範囲	$I_0 / 2$	$I_0 / 10$	$I_0 / 20$
器具効率	100.0 %	ビ-ム効率	59.0%	94.8%	97.8%
最大光度	1938 cd/1000 lm	ビ-ム角	42.1	70.1	76.4



投光照明器具特性

品番 (品名)	PAV10035DLWPVW40+NTS9035	光源	LED4000_70_1395 ×1
管理番号	K0179731(0)DR1 TF		

累積光束曲線



等光度曲線

(座標系)
cd/1000 lm



最大光度 cd/1000 lm