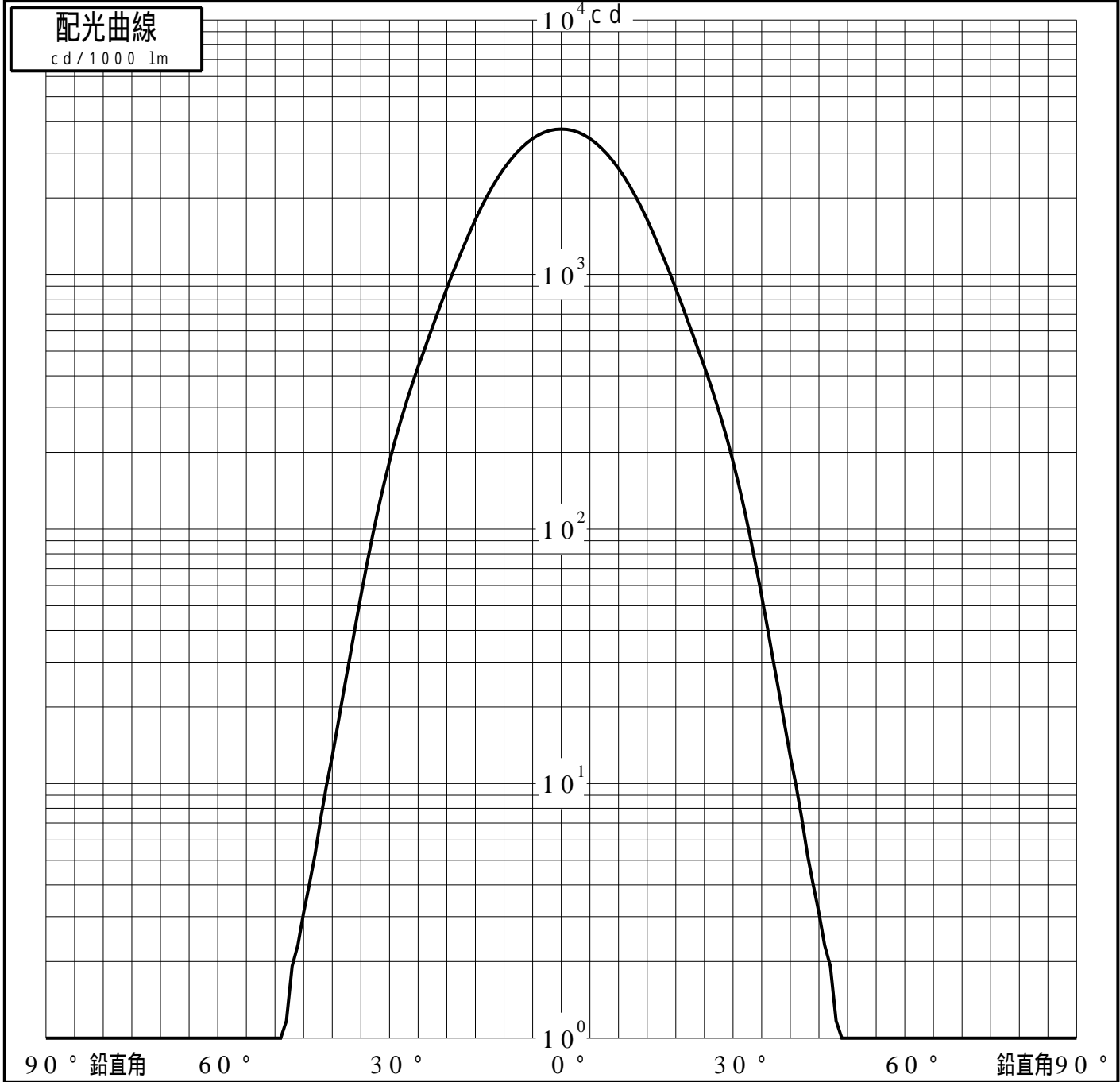
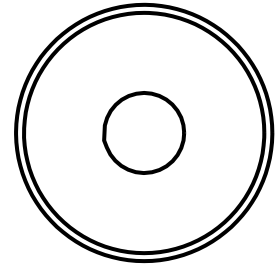


投光照明器具特性

品名(品番)	PAV10035DLWPW30+NTS90354	
光源	LED3000_70_1615 ×1	1615.0 lm
管理番号	K0179730(0)DR1 TF	

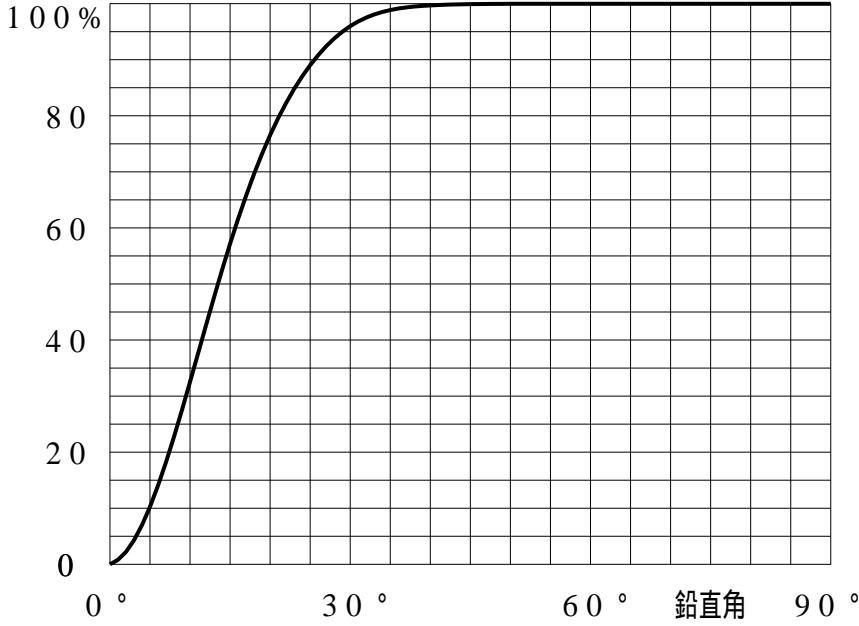
配光の区分・種類	軸対称配光 中角形	主ビ-ム効率	95.5 %		
器具点灯角度		ビ-ム範囲	$I_0 / 2$	$I_0 / 10$	$I_0 / 20$
器具効率	100.0 %	ビ-ム効率	49.9%	89.9%	95.4%
最大光度	3725 cd/1000 lm	ビ-ム角	27.7	52.0	59.9



投光照明器具特性

品番 (品名)	PAV10035DLWPW30+NTS90354	光源	LED3000_70_1615 ×1
管理番号	K0179730(0)DR1 TF		

累積光束曲線



等光度曲線

(座標系)
cd/1000 lm

