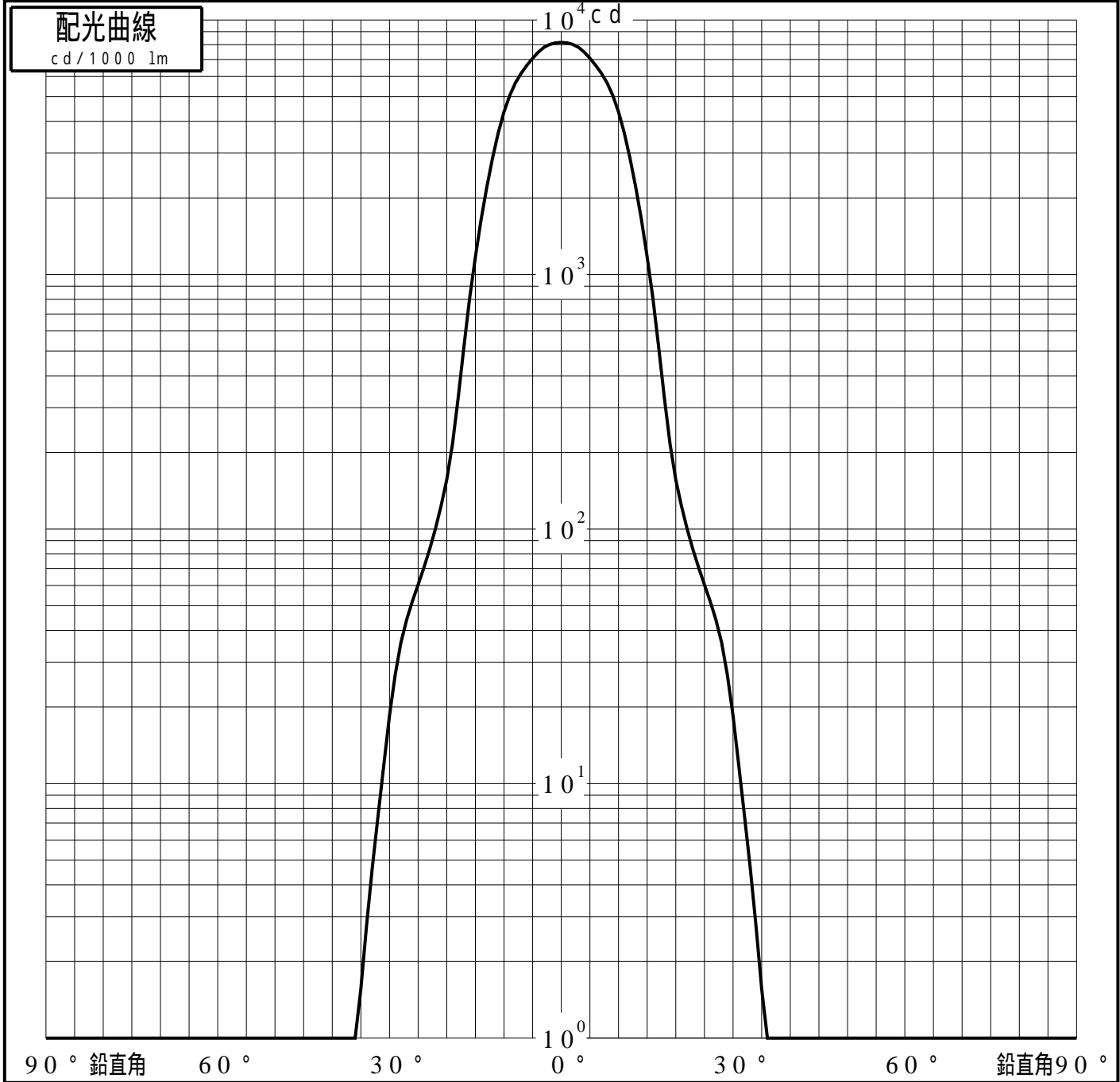
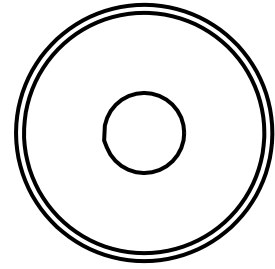


投光照明器具特性

品名(品番)	PAV12545DLWPM35+NTS90551	
光源	LED3500_70_1890 x1	1890.0 lm
管理番号	K0179713(0)DR1 TF	

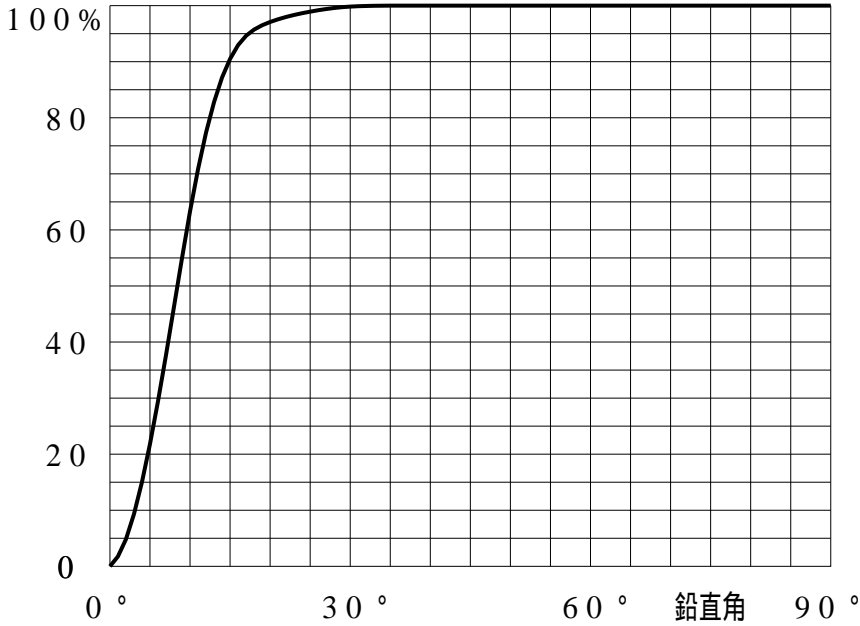
配光の区分・種類	軸対称配光 中角形	主ビ-ム効率	99.8%		
器具点灯角度		ビ-ム範囲	$I_0 / 2$	$I_0 / 10$	$I_0 / 20$
器具効率	100.0 %	ビ-ム効率	62.0%	91.7%	94.7%
最大光度	8167 cd/1000 lm	ビ-ム角	20.7	32.0	35.2



投光照明器具特性

品番 (品名)	PAV12545DLWPM35+NTS90551	光源	LED3500_70_1890 ×1
管理番号	K0179713(0)DR1 TF		

累積光束曲線



等光度曲線

(座標系)
cd/1000 lm

