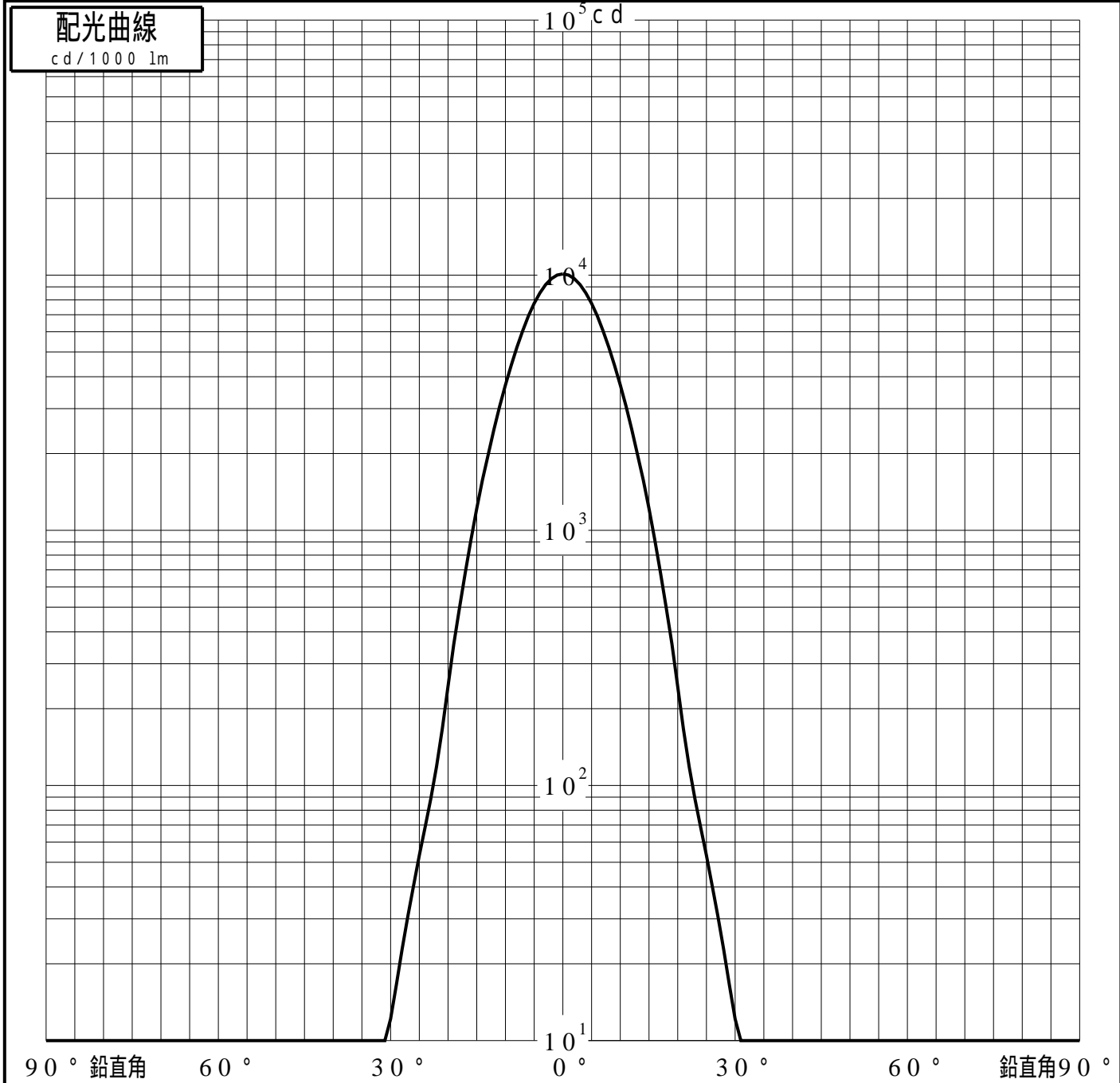
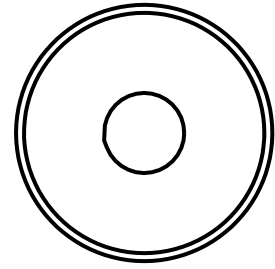


# 投光照明器具特性

品名(品番)	PAV12545DLWPN27+NTS90551	
光源	LED2700_70_1395 x1	1395.0 lm
管理番号	K0179712(0)DR1 TF	

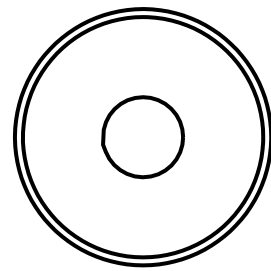
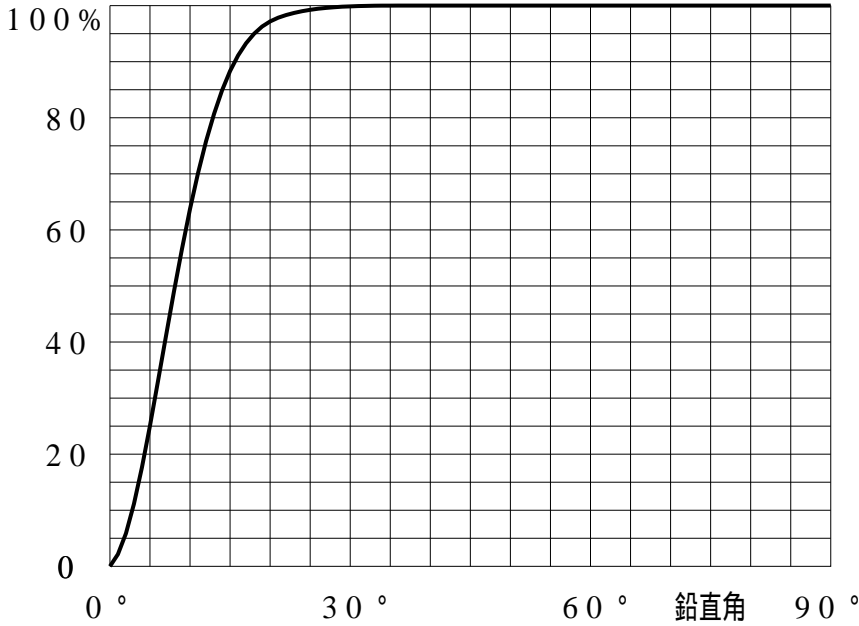
配光の区分・種類	軸対称配光 中角形	主ビ-ム効率	99.8%		
器具点灯角度		ビ-ム範囲	$I_0 / 2$	$I_0 / 10$	$I_0 / 20$
器具効率	100.0 %	ビ-ム効率	46.0%	88.9%	94.0%
最大光度	10118 cd/1000 lm	ビ-ム角	16.4	31.4	35.9



# 投光照明器具特性

品番 (品名)	PAV12545DLWPN27+NTS90551	光源	LED2700_70_1395 ×1
管理番号	K0179712(0)DR1 TF		

## 累積光束曲線



## 等光度曲線

(座標系)  
cd/1000 lm

