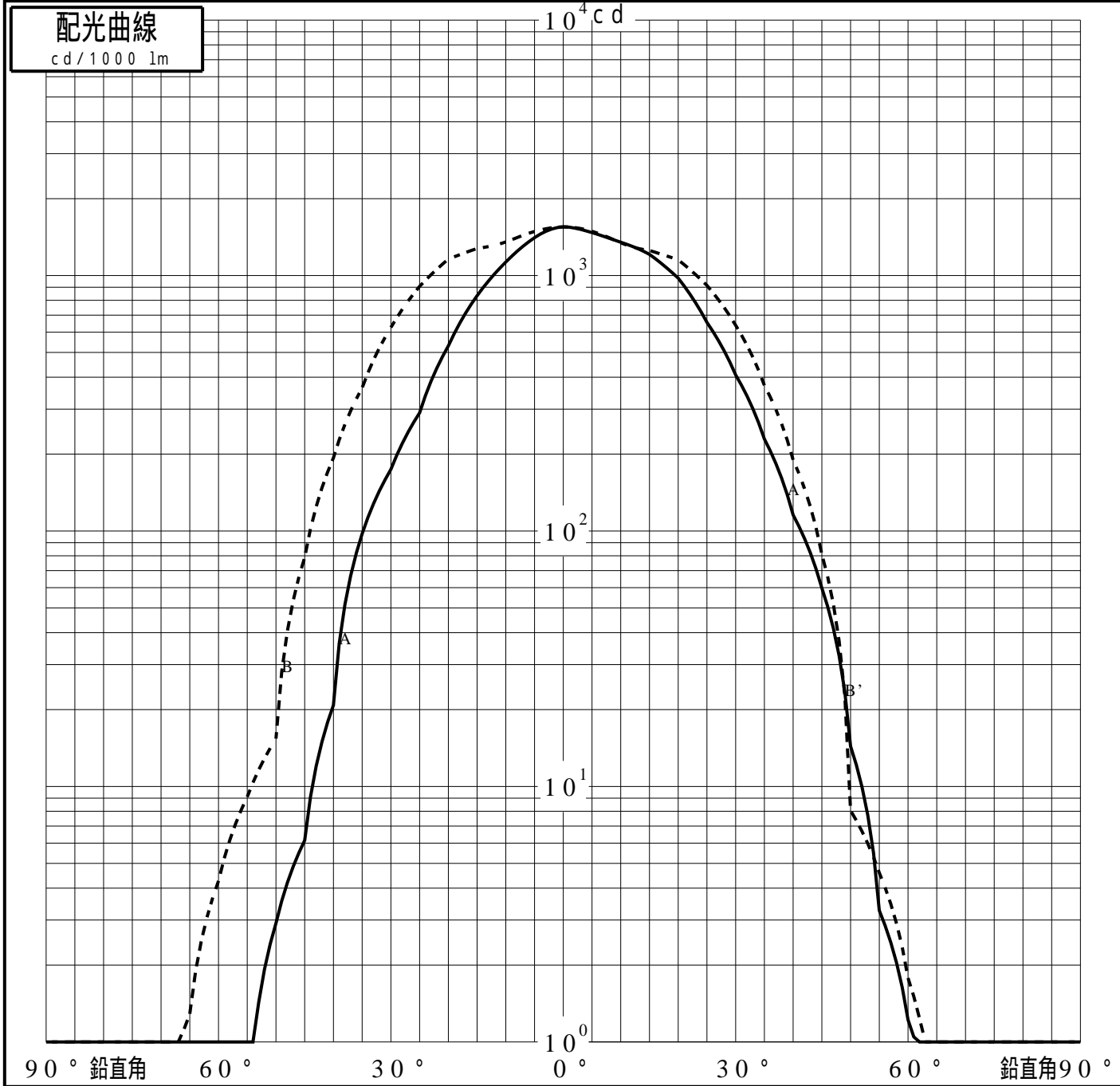
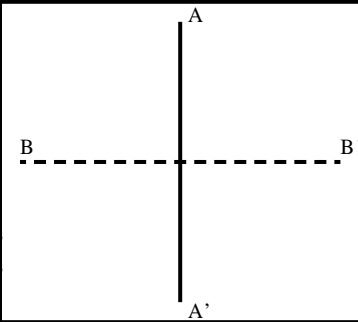


投光照明器具特性

品名(品番)	NYY65942+NYY96300B+NTS90	
光源	LED3500_70_1105 x1	1105.0 lm
管理番号	K0165027(0)DJ1 XY	

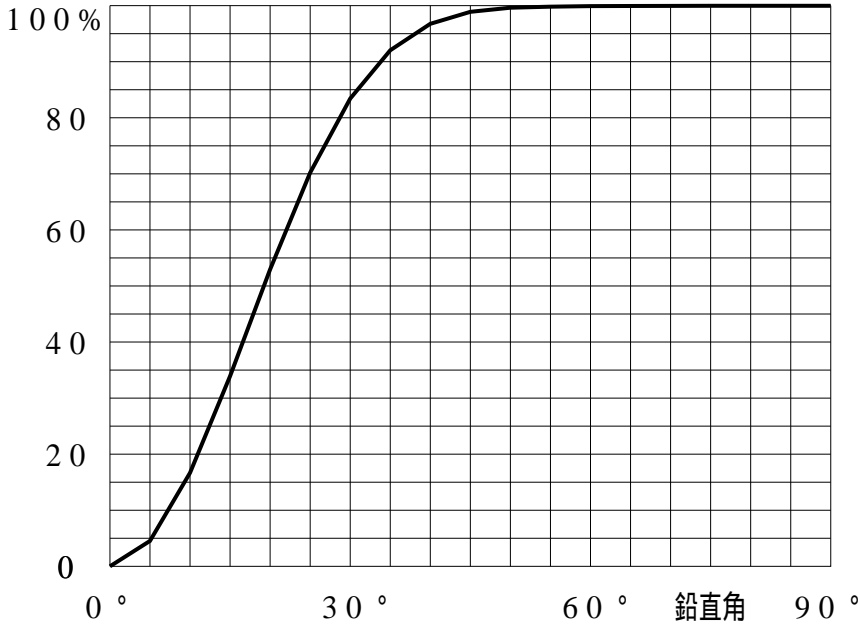
配光の区分・種類	非対称配光	主ビーム効率	%		
器具点灯角度		ビーム範囲	$I_0 / 2$	$I_0 / 10$	$I_0 / 20$
器具効率	100.0 %	ビーム効率	61.0%	94.2%	97.0%
最大光度	1551 cd/1000 lm	ビーム角	AA' 39.1 BB' 54.9	69.5 83.3	79.7 90.3



投光照明器具特性

品番 (品名)	NY65942+NY96300B+NTS90	光源	LED3500_70_1105 ×1
管理番号	K0165027(0)DJ1 XY		

累積光束曲線



等光度曲線

(座標系)
cd/1000 lm

