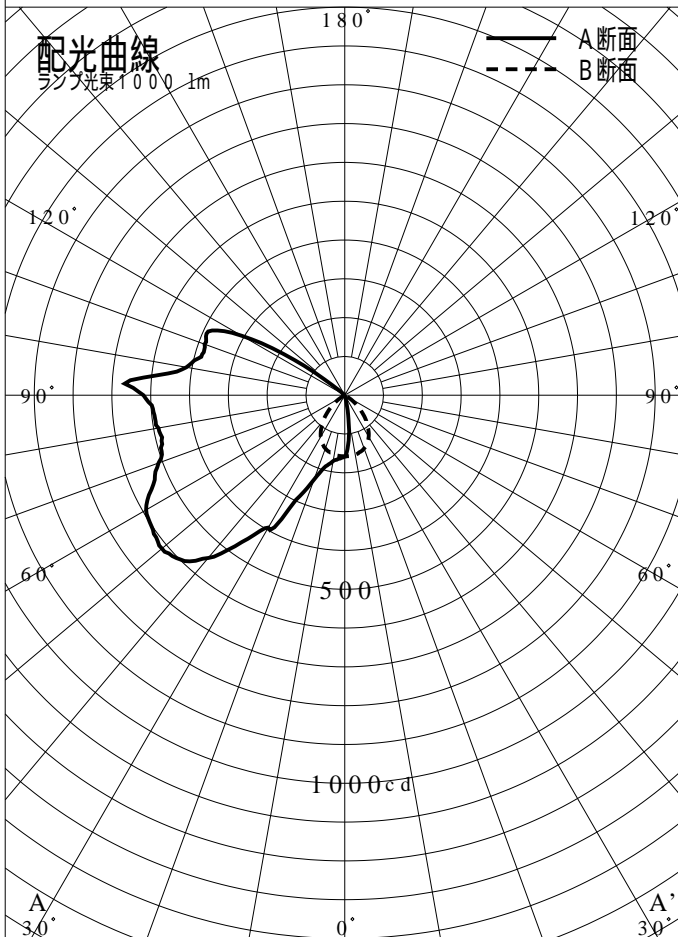
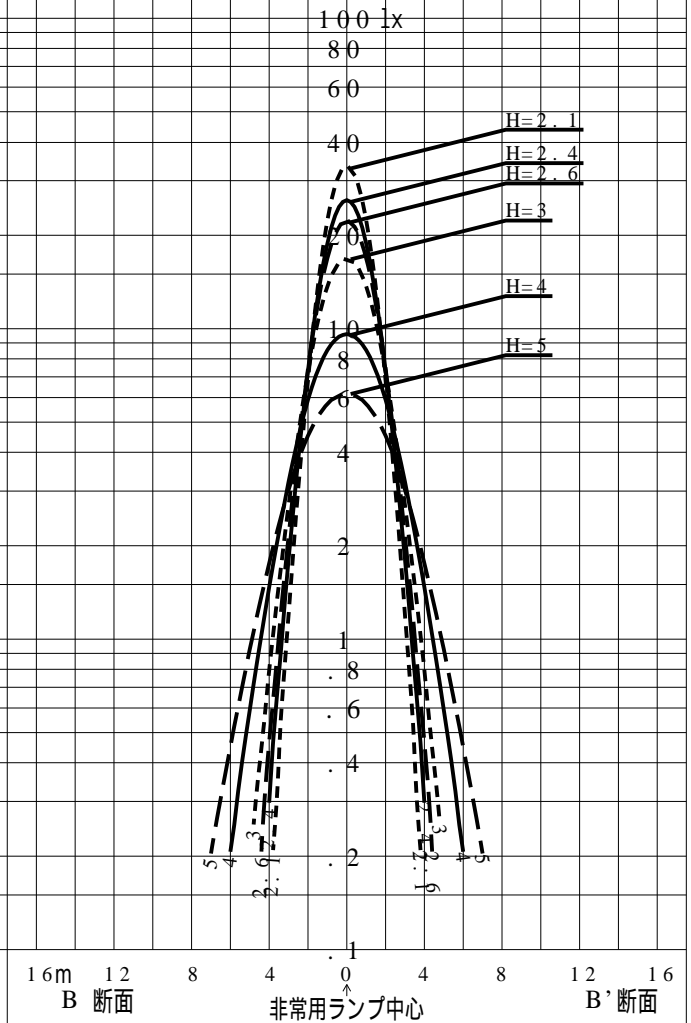
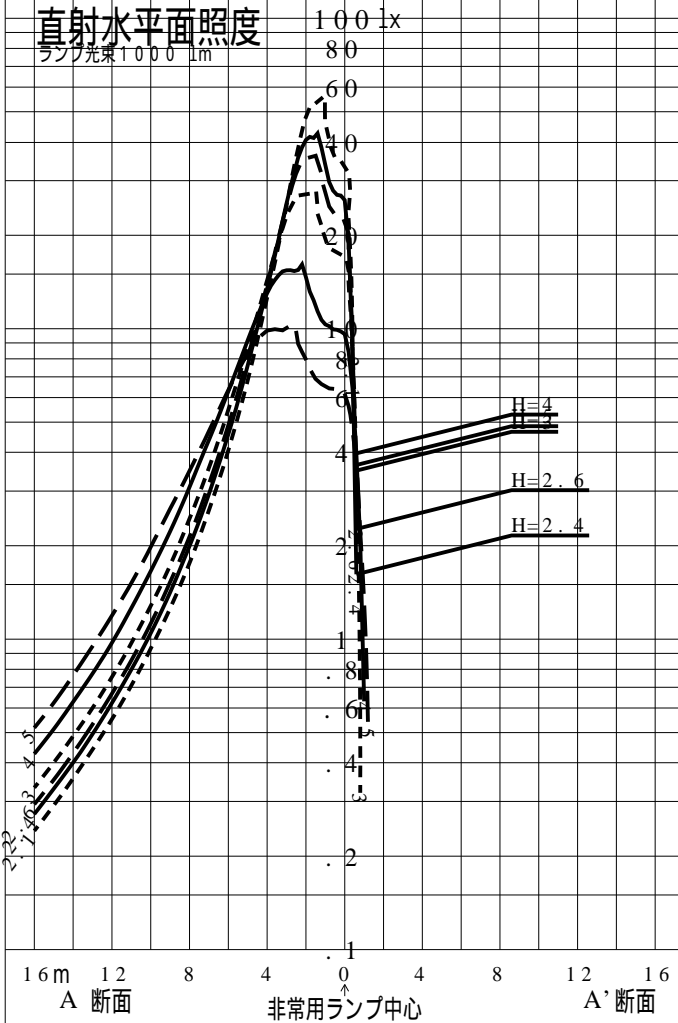


非常用照明器具特性



品番	XLF213PNNC(WALL)		
名称			
光源	LED5000/97/445		
管理番号	K0168844(2)DR1		
光束	890lm x 1.00		
保守率	0.92		
適用品番	設計照度Eを得るための読取照度		
	E=2.0	E=1.0	E=0.5
XLF213PNNC(WALL)	2.4	1.2	0.6
備考	非常点灯時の照度(30分後)		



品番	XLF213PNNC(WALL)			
名称				
光源	LED5000/97/445			
管理番号	K0168844(2)DR1			
光束	890.01m * 1.00		備考	非常点灯時の照度(30分後)
保守率	0.92			

非常灯配置表

器具取付高さ(m)																				
単体配置																				
直線配置																				
四角配置																				
壁からの距離(最大)																				

器具取付高さ(m)																				
単体配置																				
直線配置																				
四角配置																				
壁からの距離(最大)																				

器具取付高さ(m)																				
単体配置																				
直線配置																				
四角配置																				
壁からの距離(最大)																				

階段配置表

器具取付高さ(m)			1.0	1.5	2.0	2.5	3.0	4.0	5.0	6.0	7.0
Y=1.0(m)	2.0Lx	X+	5.5	6.3	6.9	7.5	7.9	8.6	9.1	9.5	9.6
		X-	0.2	0.3	0.4	0.5	0.6	0.7	0.7	0.6	0.4
Y=1.5(m)	1.0Lx	X+	7.0	8.1	8.9	9.5	10.1	11.0	11.8	12.5	13.0
		X-	0.1	0.2	0.3	0.4	0.5	0.6	0.6	0.5	0.3
Y=2.0(m)	2.0Lx	X+	5.2	6.1	6.8	7.4	7.8	8.5	9.0	9.3	9.5
		X-	0.1	0.2	0.3	0.4	0.5	0.6	0.6	0.5	0.3
Y=2.0(m)	1.0Lx	X+	6.8	7.9	8.8	9.4	10.0	11.0	11.7	12.4	12.9
		X-									