
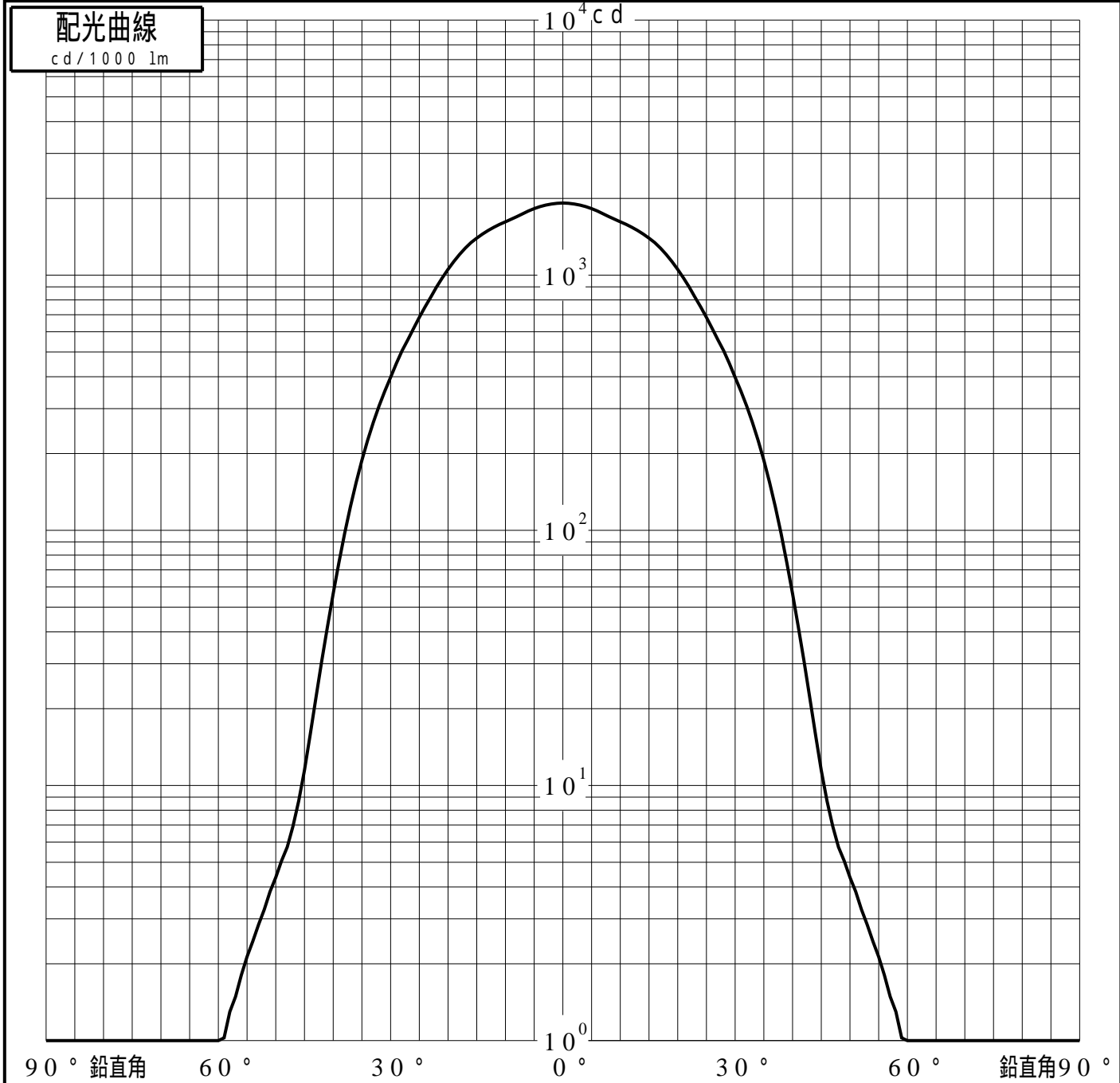


投光照明器具特性

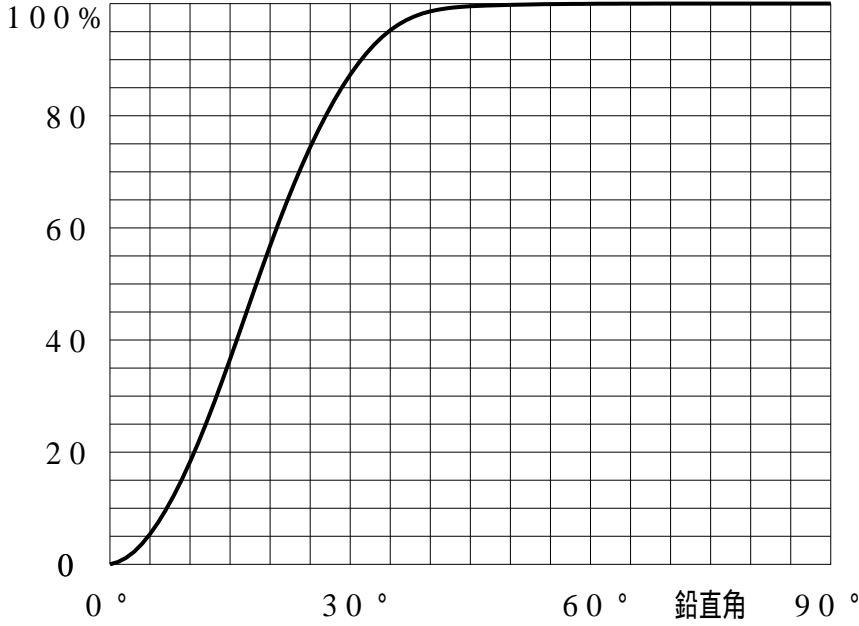
品名(品番)	PAK10035DLWPVW27+NTS9035					
光源	LED2700_70_1315 x1 1315.0 lm					
管理番号	K0170214(0)DJ1 TF					
配光の区分・種類	軸対称配光 広角形	主ビ-ム効率	99.5%			
器具点灯角度		ビ-ム範囲	$I_0 / 2$	$I_0 / 10$	$I_0 / 20$	
器具効率	100.0%	ビ-ム効率	59.0%	94.5%	97.4%	
最大光度	1919 cd/1000 lm	ビ-ム角	42.4	69.8	76.1	



投光照明器具特性

品番 (品名)	PAK10035DLWPVW27+NTS9035	光源	LED2700_70_1315 ×1
管理番号	K0170214(0)DJ1 TF		

累積光束曲線



等光度曲線

(座標系)
cd/1000 lm



最大光度 cd/1000 lm