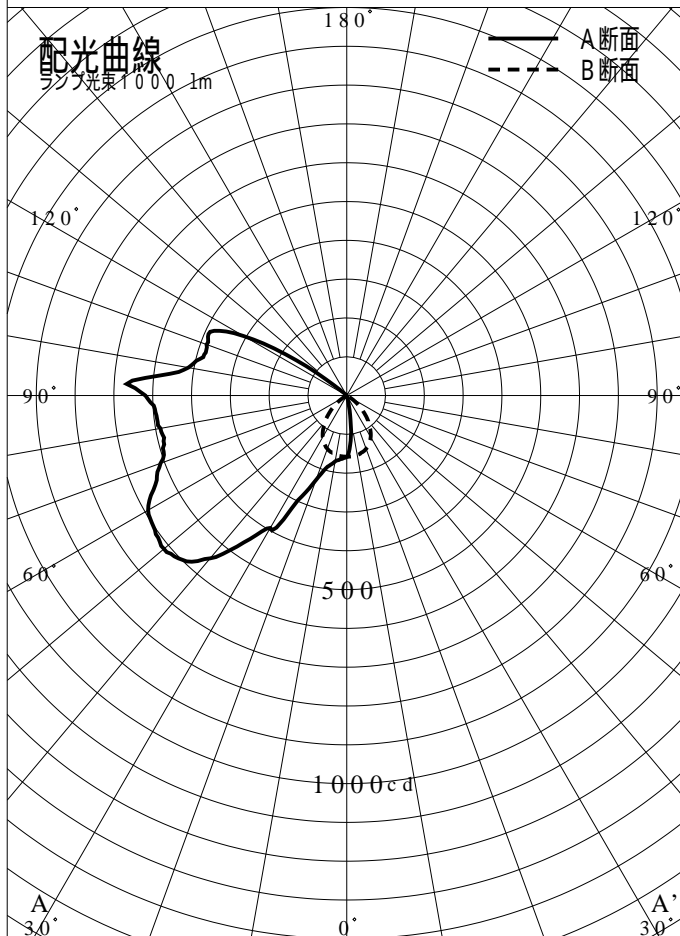
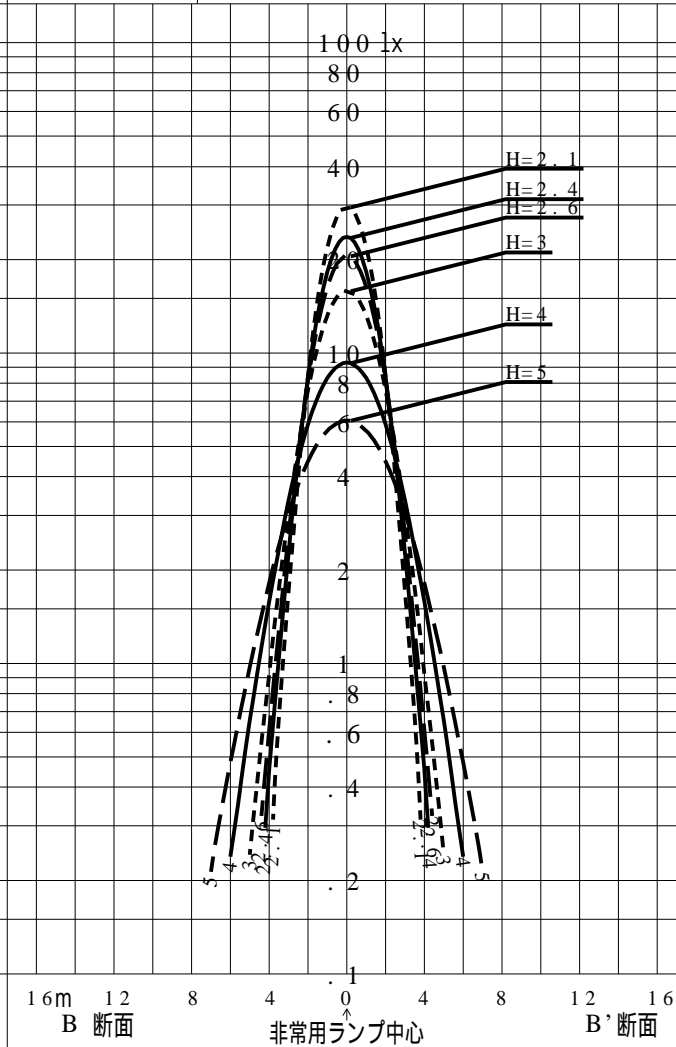
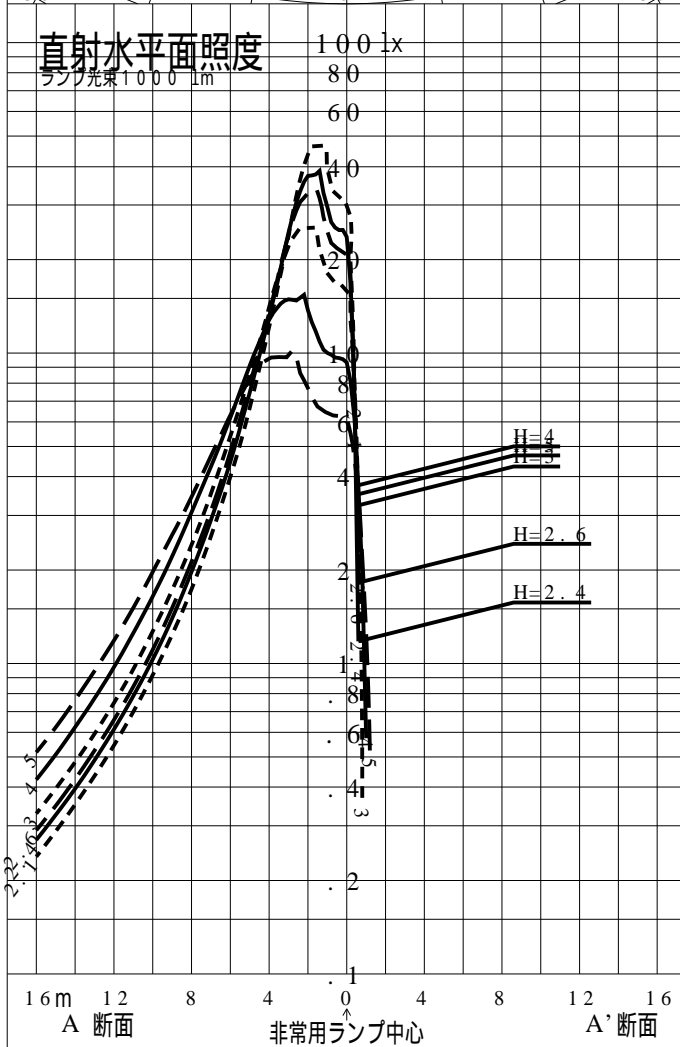


非常用照明器具特性



品番	XLF436PTNC(WALL)		
名称			
光源	LED5000/97/445		
管理番号	K0168485(2)DR1		
光束	8900mm x 1000		
保守率	0.92		
適用品番	設計照度Eを得るための読取照度		
	E=2.0	E=1.0	E=0.5
XLF436PTNC(WALL)	2.4	1.2	0.6
備考	非常点灯時の照度(60分後)		



品番	XLF436PTNC(WALL)		
名称			
光源	LED5000/97/445		
管理番号	K0168485(2) DR 1		
光束	890.0 1 m * 1.00	備考	非常点灯時の照度 (60分後)
保守率	0.92		

非常灯配置表

器具取付高さ (m)																			
単体配置																			
直線配置																			
四角配置																			
壁からの距離 (最大)																			

器具取付高さ (m)																			
単体配置																			
直線配置																			
四角配置																			
壁からの距離 (最大)																			

器具取付高さ (m)																			
単体配置																			
直線配置																			
四角配置																			
壁からの距離 (最大)																			