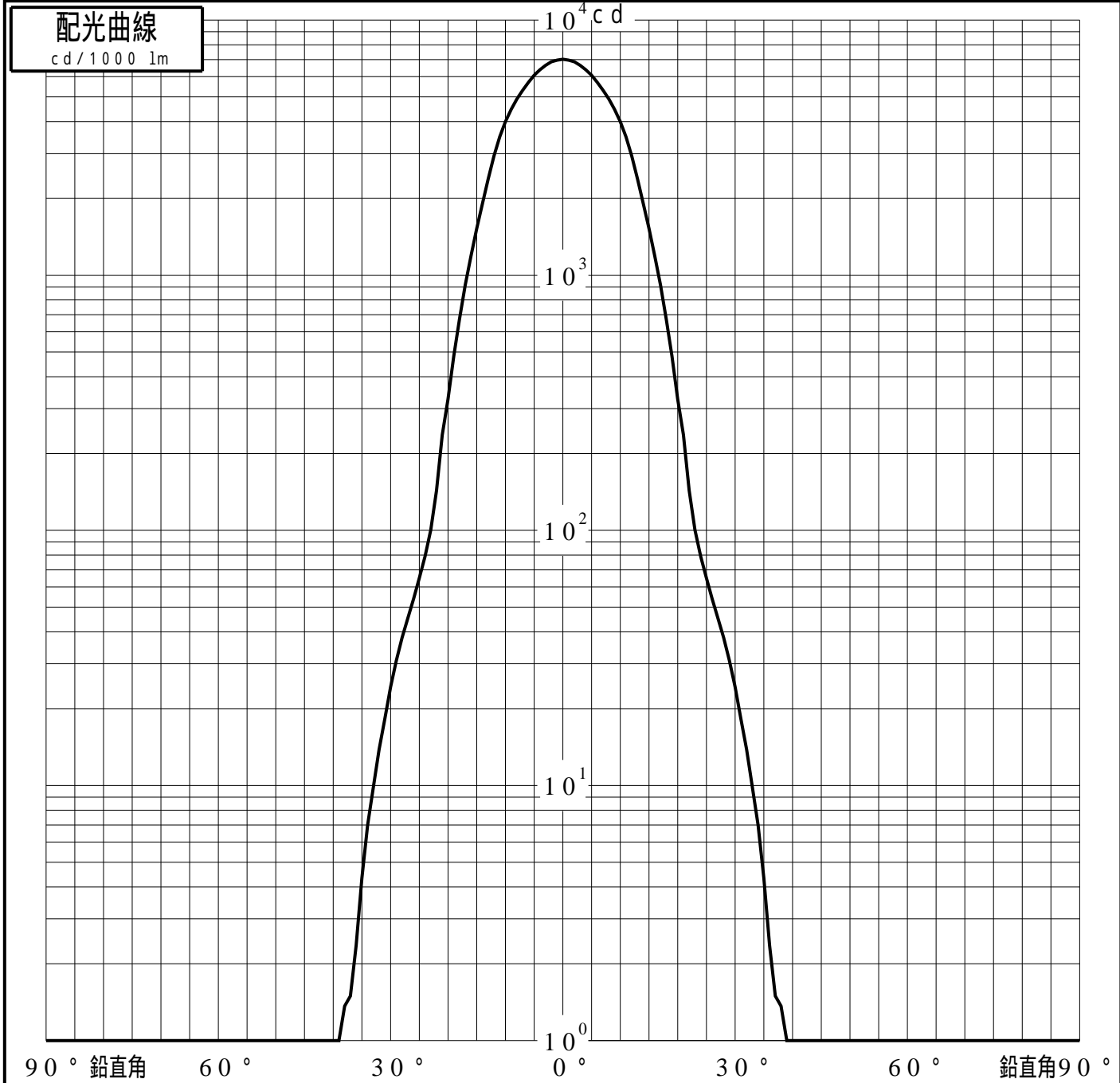
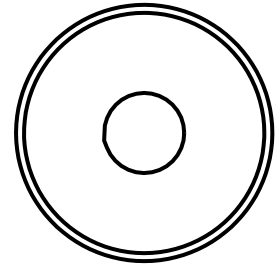


投光照明器具特性

品名(品番)	PAV10035DLWPM35+NTS90354	
光源	LED3500_70_1540 x1	1540.0 lm
管理番号	K0179729(0)DR1 TF	

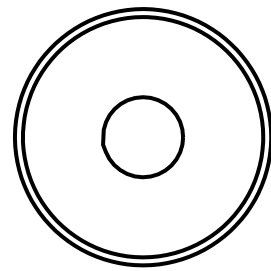
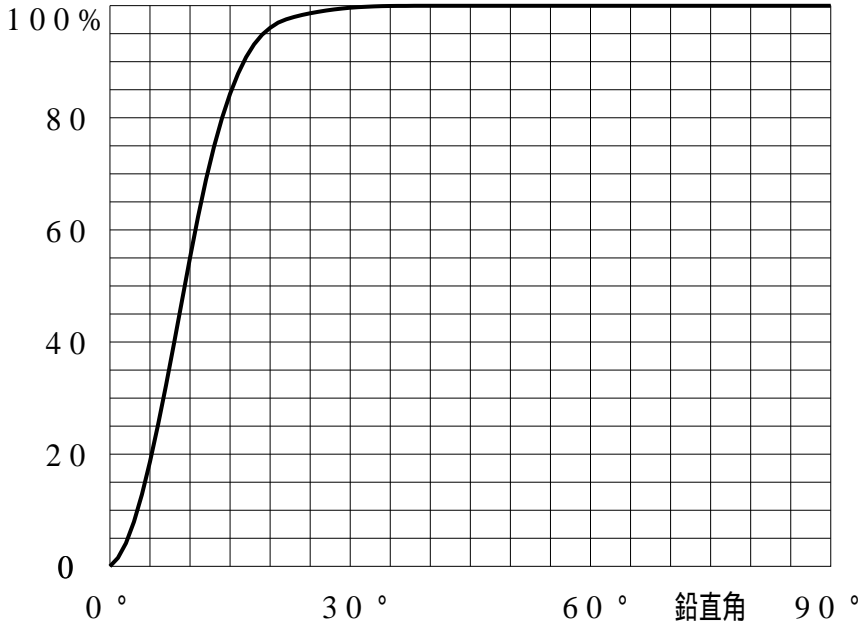
配光の区分・種類	軸対称配光 中角形	主ビ-ム効率	99.6%		
器具点灯角度		ビ-ム範囲	$I_0 / 2$	$I_0 / 10$	$I_0 / 20$
器具効率	100.0 %	ビ-ム効率	58.9%	91.7%	95.9%
最大光度	7022 cd/1000 lm	ビ-ム角	21.9	35.8	39.7



投光照明器具特性

品番 (品名)	PAV10035DLWPM35+NTS90354	光源	LED3500_70_1540 ×1
管理番号	K0179729(0)DR1 TF		

累積光束曲線



等光度曲線

(座標系)
cd/1000 lm

