
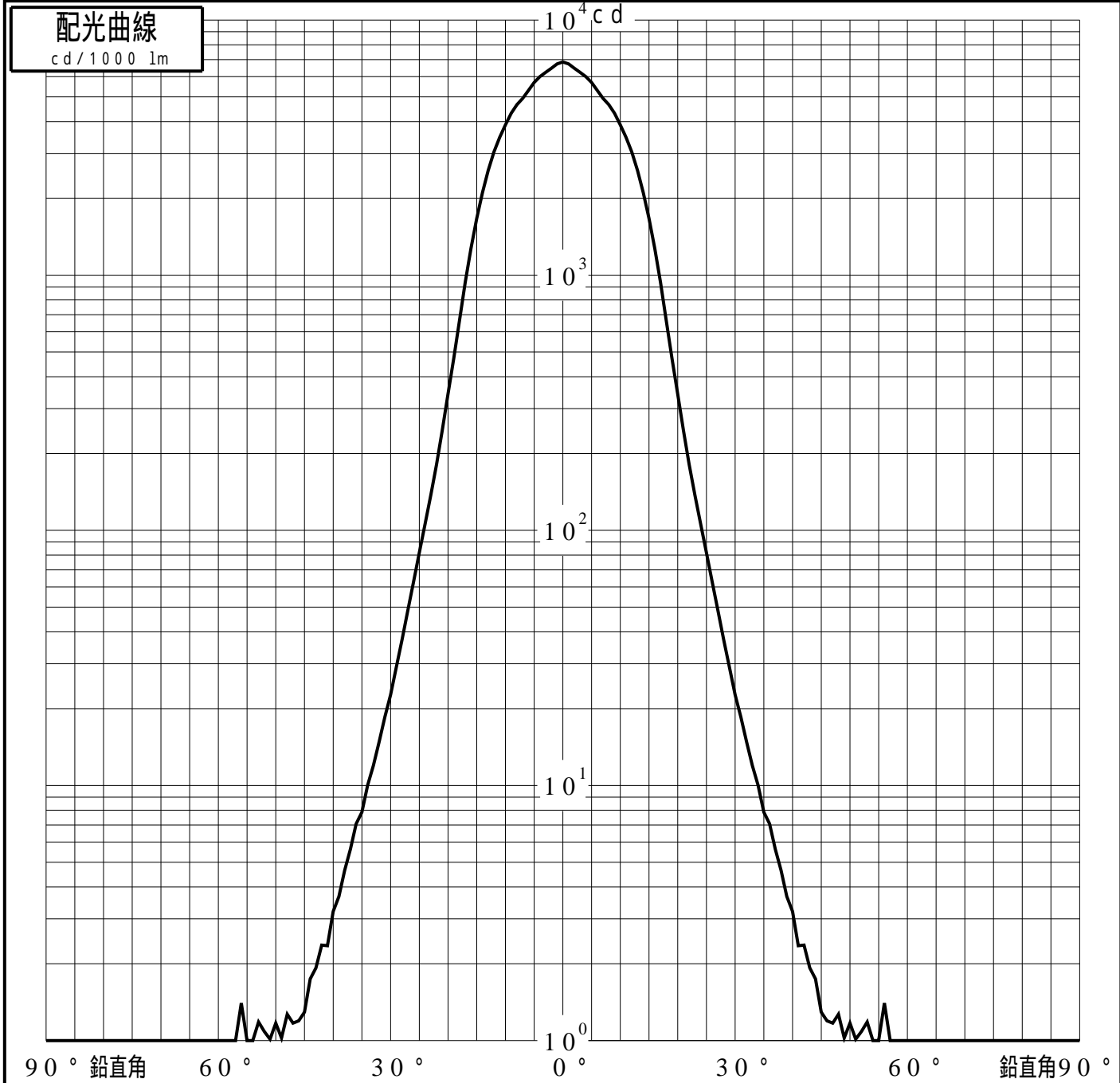


# 投光照明器具特性

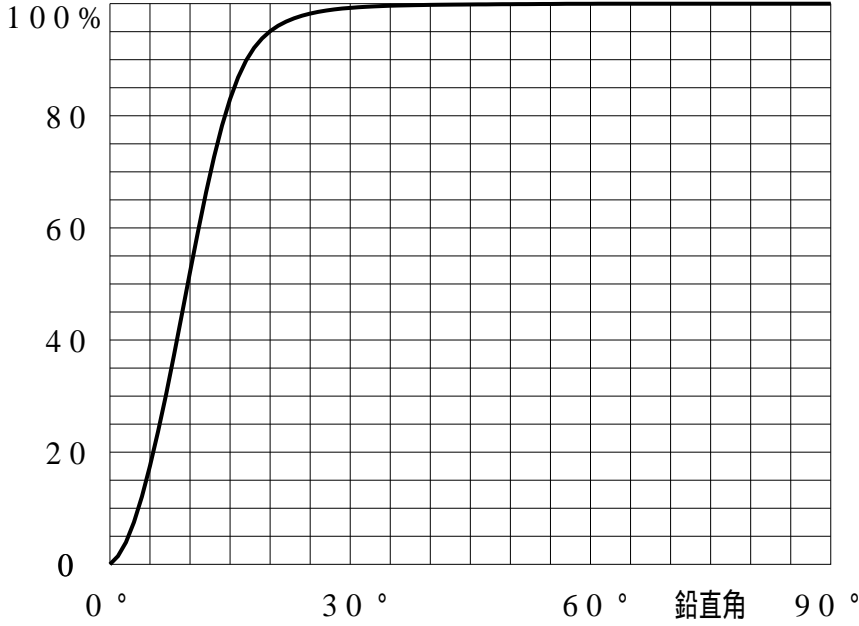
品名(品番)	PA10035UVWPM30+NTS90350					
光源	LED3000_70_1435 x1 1435.0 lm					
管理番号	K0153478(0)DJ1 TF					
配光の区分・種類	軸対称配光 中角形	主ビ-ム効率	99.2 %			
器具点灯角度		ビ-ム範囲	$I_0 / 2$	$I_0 / 10$	$I_0 / 20$	
器具効率	100.0 %	ビ-ム効率	56.9%	90.8%	94.4%	
最大光度	6849 cd/1000 lm	ビ-ム角	22.2	35.9	40.0	



# 投光照明器具特性

品番 (品名)	PA10035UVWPM30+NTS90350	光源	LED3000_70_1435 ×1
管理番号	K0153478(0)DJ1 TF		

## 累積光束曲線



## 等光度曲線

(座標系)  
cd/1000 lm



最大光度 cd/1000 lm