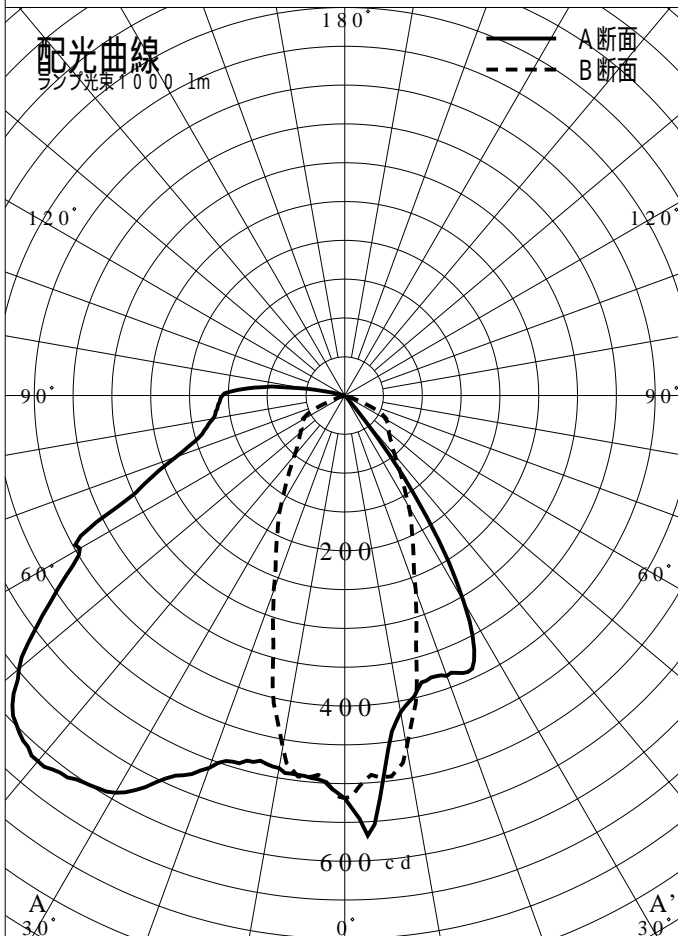
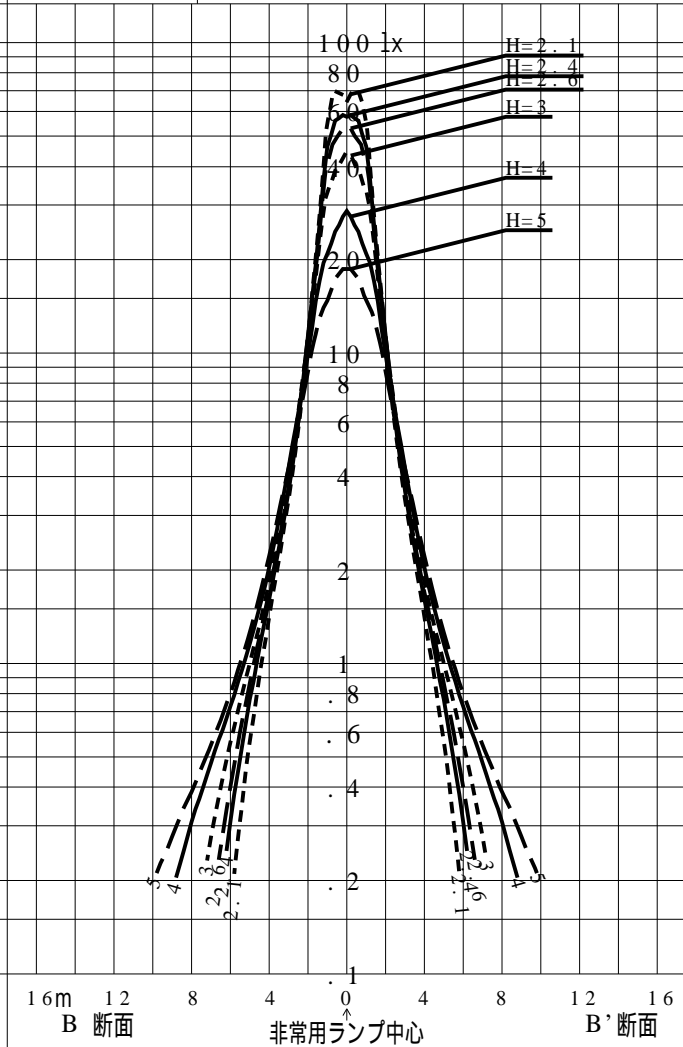
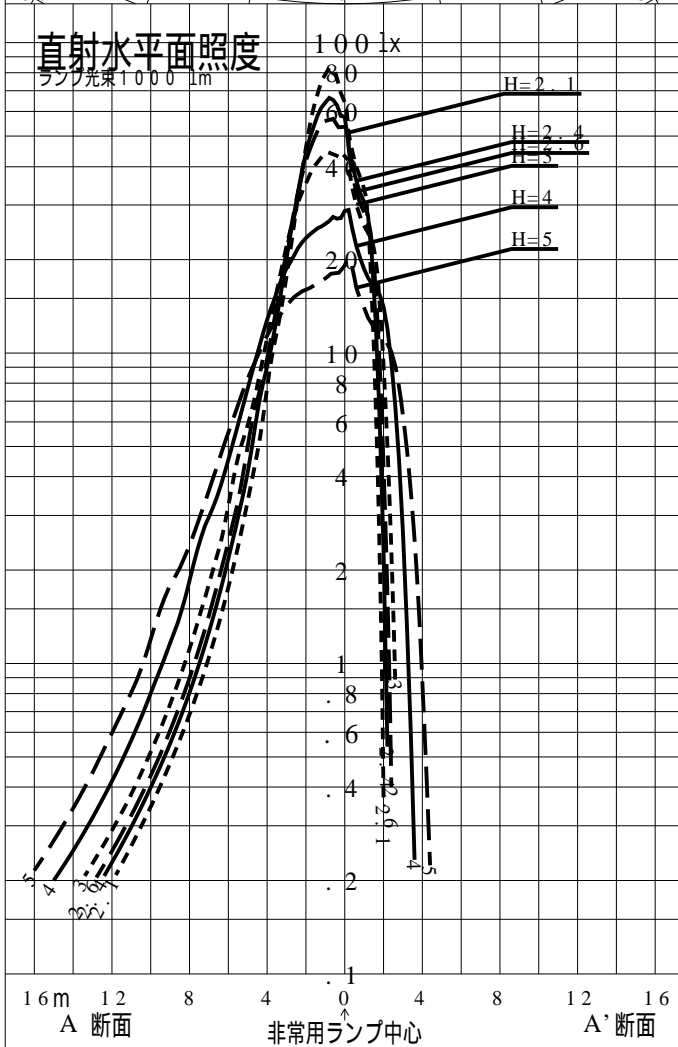


非常用照明器具特性



品番	XLF433PNNK(CEILING)		
名称			
光源	LED5000/97/425		
管理番号	K0177601(3)DR1		
光束	850mm x 1.00		
保守率	0.92		
適用品番	設計照度Eを得るための読取照度		
	E=2.0	E=1.0	E=0.5
XLF433PNNK(CEILING)	2.6	1.3	0.6
備考	非常点灯時の照度(30分後)		



品番	XLF433PNNK(CEILING)					
名称						
光源	LED5000/97/425					
管理番号	K0177601(3)DR 1					
光束	850.0 1m * 1.00				備考	非常点灯時の照度 (30分後)
保守率	0.92					

非常灯配置表

器具取付高さ (m)		2.1	2.2	2.3	2.4	2.5	2.6	2.7	2.8	2.9	3.0	3.1	3.2	3.3	3.4	3.5	3.6
単体配置	A1	5.4	5.5	5.6	5.7	5.9	6.0	6.1	6.2	6.2	6.3	6.5	6.6	6.7	6.8	6.9	7.0
	A'1	1.8	1.9	1.9	2.0	2.1	2.1	2.2	2.3	2.3	2.4	2.5	2.5	2.6	2.6	2.7	2.8
	B1	3.3	3.4	3.4	3.4	3.4	3.5	3.5	3.5	3.5	3.5	3.5	3.6	3.6	3.6	3.6	3.6
直線配置	A2	7.4	7.6	7.8	8.0	8.2	8.4	8.6	8.8	9.0	9.2	9.4	9.6	9.8	10.0	10.2	10.4
	B2	6.9	7.2	7.4	7.7	7.9	8.1	8.3	8.5	8.7	8.8	9.0	9.1	9.4	9.4	9.5	9.5
四角配置	A4	6.5	6.5	6.8	6.9	7.2	7.2	7.7	7.6	7.9	7.8	8.4	8.3	8.6	8.6	8.8	9.0
	B4	6.9	7.2	7.4	7.7	7.9	8.1	8.2	8.5	8.6	8.8	8.6	9.0	9.0	9.2	9.3	9.3
壁からの距離 (最大)	A0	1.0	1.0	1.0	1.0	1.0	1.0	1.0	1.0	1.1	1.0	1.3	1.1	1.2	1.2	1.2	1.4
	B0	2.6	2.8	2.7	2.7	2.7	2.9	2.6	2.9	2.9	3.1	2.7	3.0	3.0	3.1	3.1	3.1

器具取付高さ (m)		3.7	3.8	3.9	4.0	4.1	4.2	4.3	4.4	4.5	5.0	5.5	6.0	6.5	7.0	7.5	8.0
単体配置	A1	7.1	7.2	7.3	7.4	7.5	7.5	7.6	7.6	7.6	7.9	8.1	8.4	8.6	8.8	8.9	9.0
	A'1	2.8	2.9	3.0	3.0	3.1	3.1	3.2	3.3	3.3	3.6	3.9	4.1	4.3	4.6	4.7	4.9
	B1	3.6	3.7	3.7	3.7	3.7	3.7	3.7	3.7	3.7	3.8	3.8	3.8	3.8	3.8	3.8	3.7
直線配置	A2	10.6	10.8	10.9	11.1	11.3	11.4	11.6	11.7	11.8	12.5	13.1	13.7	14.3	14.9	15.4	15.9
	B2	9.5	9.6	9.6	9.7	9.7	9.7	9.7	9.8	9.8	10.0	10.1	10.3	10.4	10.5	10.6	10.7
四角配置	A4	9.2	9.4	9.6	9.8	10.0	10.2	10.4	10.6	10.8	11.8	12.8	13.6	14.3	14.9	15.4	15.9
	B4	9.4	9.5	9.5	9.6	9.6	9.6	9.7	9.7	9.8	9.9	10.0	10.3	10.4	10.5	10.5	10.6
壁からの距離 (最大)	A0	1.4	1.5	1.6	1.7	1.7	1.8	1.8	1.9	2.0	2.4	2.6	2.7	2.9	2.9	2.7	1.2
	B0	3.1	3.1	3.1	3.1	3.1	3.1	3.1	3.0	3.0	2.7	2.3	1.5	1.1	1.0	1.2	1.0

器具取付高さ (m)		8.5	9.0	9.5	10.0	10.5	11.0	11.5	12.0	12.5	13.0	13.5
単体配置	A1	9.1	9.1	9.0	8.8	8.6	8.3	7.8	7.2	6.2	3.4	1.8
	A'1	5.0	5.1	5.2	5.2	5.0	4.3	3.1	2.5	2.0	1.6	1.4
	B1	3.6	3.5	3.4	3.3	3.3	3.1	3.0	2.8	2.6	2.3	1.7
直線配置	A2	16.4	16.8	17.1	17.3	17.5	17.7	17.6	17.4	16.9	14.9	13.3
	B2	10.6	10.5	10.4	10.3	10.1	9.8	9.6	9.2	8.9	8.6	8.4
四角配置	A4	16.4	16.8	17.1	17.3	17.5	17.7	17.6	17.4	16.9	14.9	13.3
	B4	10.6	10.5	10.4	10.3	10.1	9.8	9.6	9.2	8.9	8.6	8.4
壁からの距離 (最大)	A0	1.6	1.0	1.2	1.1	1.1	1.1	1.0	1.0	1.0	1.0	1.0
	B0	1.2	1.2	1.0	1.2	1.1	1.1	1.2	1.2	1.2	1.2	1.1

階段配置表

器具取付高さ (m)			1.0	1.5	2.0	2.5	3.0	4.0	5.0	6.0	7.0	8.0
Y=1.0 (m)	2.0Lx	X+	3.8	4.5	5.1	5.7	6.2	7.2	7.7	8.2	8.7	8.9
		X-	0.9	1.3	1.6	2.0	2.3	2.9	3.5	4.0	4.4	4.7
	1.0Lx	X+	4.9	5.6	6.3	7.0	7.6	8.6	9.7	10.6	11.0	11.5
Y=1.5 (m)	2.0Lx	X+	3.6	4.3	4.9	5.5	6.0	7.1	7.6	8.1	8.6	8.8
		X-	0.9	1.2	1.6	1.9	2.2	2.8	3.4	3.8	4.2	4.5
	1.0Lx	X+	4.7	5.5	6.2	6.8	7.4	8.5	9.6	10.5	10.9	11.4
Y=2.0 (m)	2.0Lx	X+	3.3	4.0	4.7	5.2	5.8	6.8	7.5	8.0	8.4	8.6
		X-	0.6	1.1	1.5	1.8	2.1	2.7	3.2	3.6	4.0	4.1
	1.0Lx	X+	4.5	5.3	6.0	6.6	7.3	8.3	9.4	10.3	10.8	11.3